

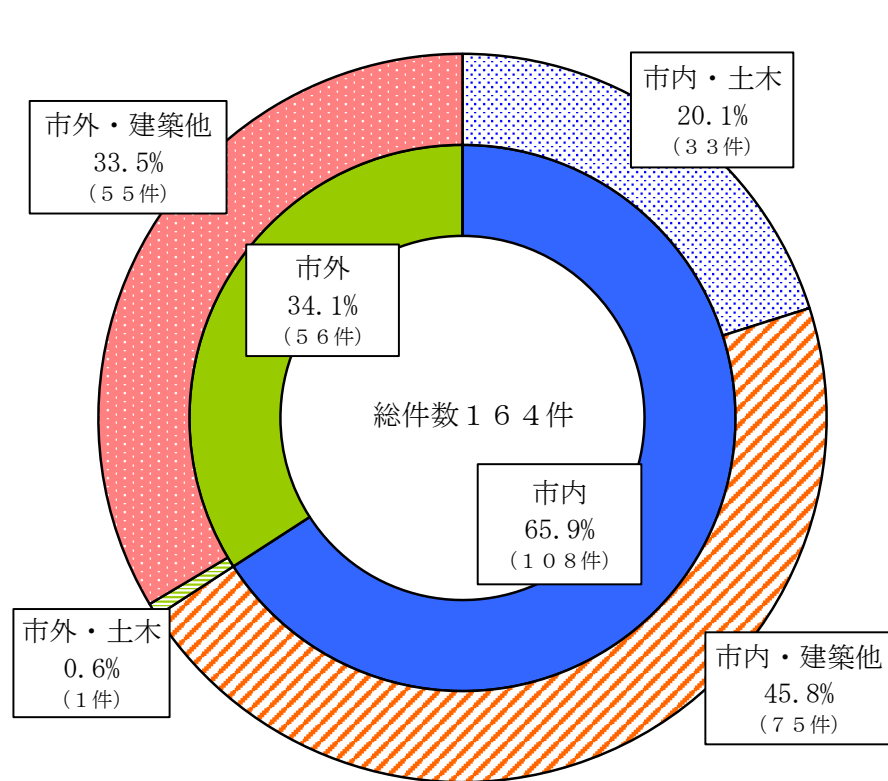
令和5年度公共工事発注実績調

令和6年6月

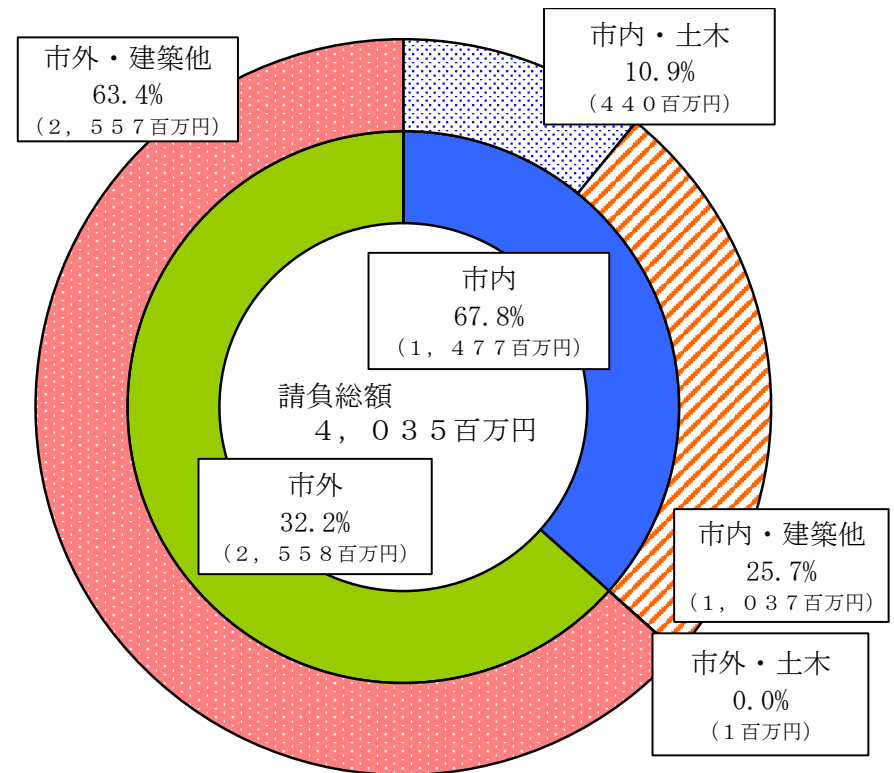
牛久市

市内・市外別公共工事発注状況

市内・市外別割合（件数）



市内・市外別割合（請負金額）



単位：件、千円

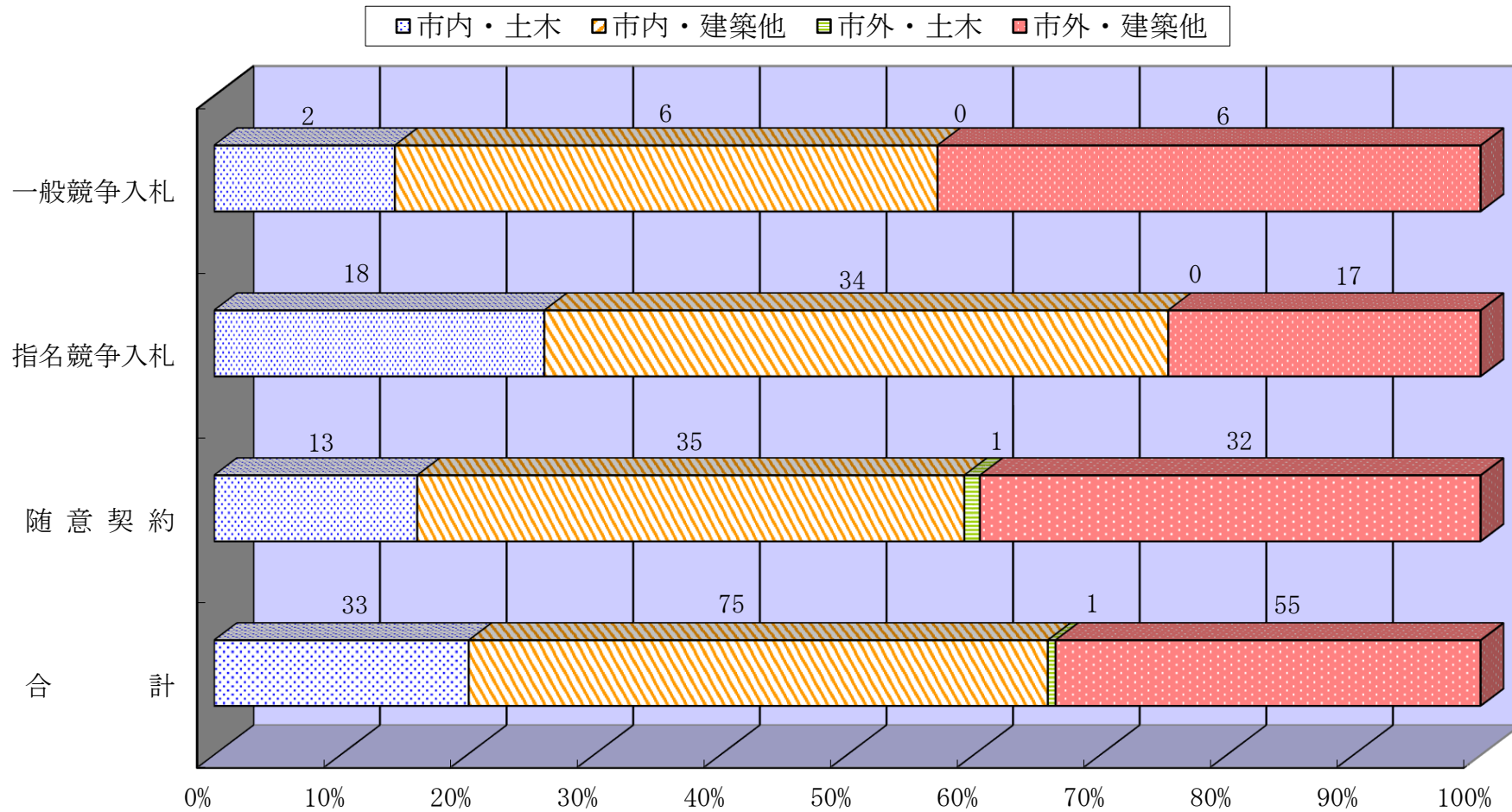
	件数	請負金額
市内業者 土木	33	439,959
市内業者 建築他	75	1,037,371
市内業者 小計	108	1,477,330
市外業者 土木	1	440
市外業者 建築他	55	2,557,975
市外業者 小計	56	2,558,415
合計	164	4,035,745

* JV発注の件数は市内に含む。

* JV発注の請負金額は出資比率により按分。

契約方法別発注件数

単位：件



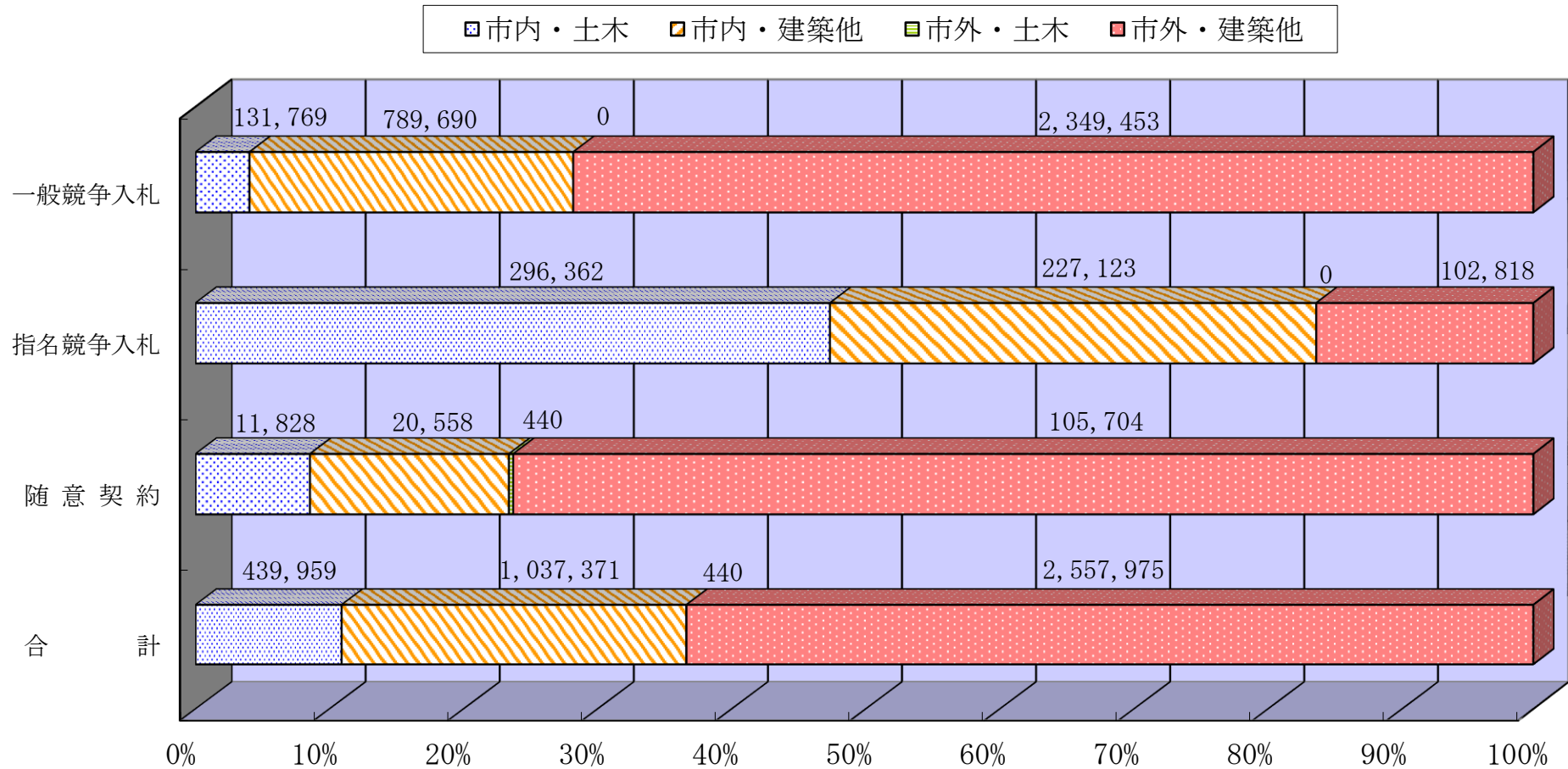
単位: 件

契約方法	合計			土木工事			建築工事・その他		
	件数	市内業者 請負件数	市内業者 請負率(%)	件数	市内業者 請負件数	市内業者 請負率(%)	件数	市内業者 請負件数	市内業者 請負率(%)
一般競争入札	14	8	57.1%	2	2	100.0%	12	6	50.0%
指名競争入札	69	52	75.4%	18	18	100.0%	51	34	66.7%
随意契約	81	48	59.3%	14	13	92.9%	67	35	52.2%
合計	164	108	65.9%	34	33	97.1%	130	75	57.7%

*JV発注の件数は市内に含む。

契約方法別請負金額

単位：千円



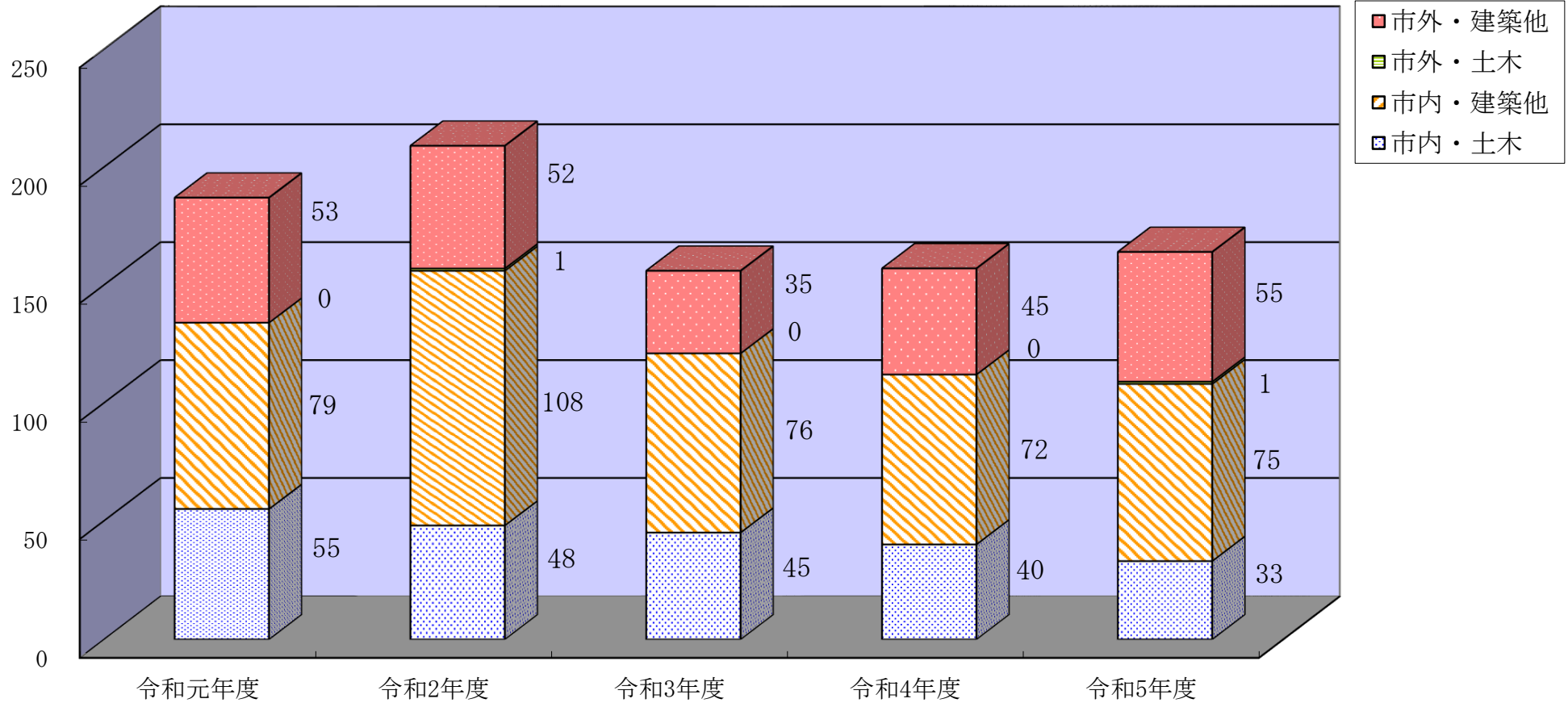
単位：千円

契約方法	合計			土木工事			建築工事・その他		
	金額	市内業者 請負金額	市内業者 請負率(%)	金額	市内業者 請負金額	市内業者 請負率(%)	金額	市内業者 請負金額	市内業者 請負率(%)
一般競争入札	3,270,912	921,459	28.2%	131,769	131,769	100.0%	3,139,143	789,690	25.2%
指名競争入札	626,303	523,485	83.6%	296,362	296,362	100.0%	329,941	227,123	68.8%
随意契約	138,530	32,386	23.4%	12,268	11,828	96.4%	126,262	20,558	16.3%
合計	4,035,745	1,477,330	36.6%	440,399	439,959	99.9%	3,595,346	1,037,371	28.9%

* JV発注の請負金額は出資比率により按分。

市内・市外別公共工事発注件数（過去5年）

単位：件



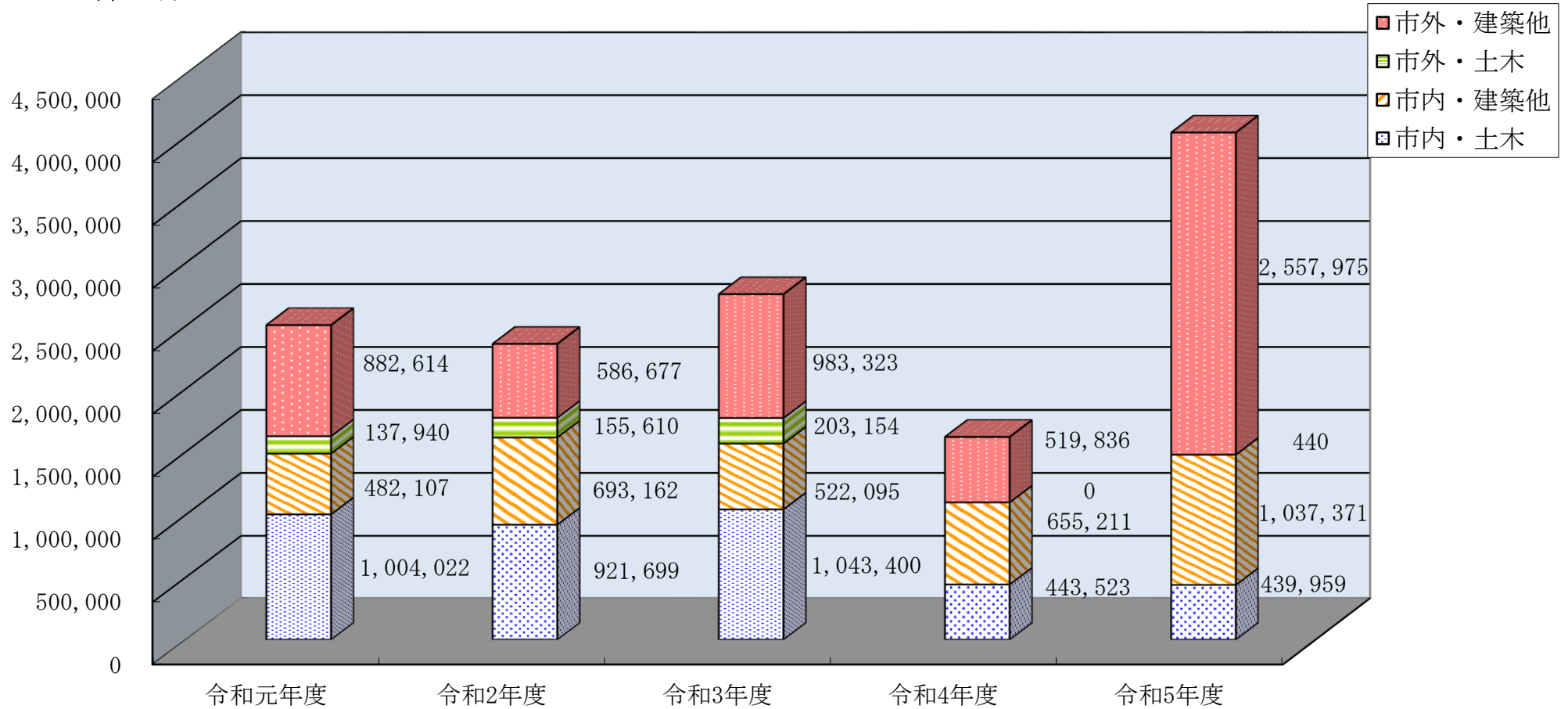
単位：件

契約年度	合計			土木工事			建築工事・その他		
	件数	市内業者 請負件数	市内業者 請負率(%)	件数	市内業者 請負件数	市内業者 請負率(%)	件数	市内業者 請負件数	市内業者 請負率(%)
令和元年度	187	134	71.7%	55	55	100.0%	132	79	59.8%
令和2年度	209	156	74.6%	49	48	98.0%	160	108	67.5%
令和3年度	156	121	77.6%	45	45	100.0%	111	76	68.5%
令和4年度	157	112	71.3%	40	40	100.0%	117	72	61.5%
令和5年度	164	108	65.9%	34	33	97.1%	130	75	57.7%

* JV発注の件数は市内に含む。

市内・市外別公共工事請負金額（過去5年）

単位：千円



単位：千円

契約年度	合計			土木工事			建築工事・その他		
	金額	市内業者 請負金額	市内業者 請負率(%)	金額	市内業者 請負金額	市内業者 請負率(%)	金額	市内業者 請負金額	市内業者 請負率(%)
令和元年度	2,506,683	1,486,129	59.3%	1,141,962	1,004,022	87.9%	1,364,721	482,107	35.3%
令和2年度	2,357,148	1,614,861	68.5%	1,077,309	921,699	85.6%	1,279,839	693,162	54.2%
令和3年度	2,751,972	1,565,495	56.9%	1,246,554	1,043,400	83.7%	1,505,418	522,095	34.7%
令和4年度	1,618,570	1,098,734	67.9%	443,523	443,523	100.0%	1,175,047	655,211	55.8%
令和5年度	4,035,745	1,477,330	36.6%	440,399	439,959	99.9%	3,595,346	1,037,371	28.9%

* JV発注の請負金額は出資比率により按分。

工種別契約金額(工事)

(単位:件,円)

工種		令和5年度	令和4年度	令和3年度	令和2年度	令和元年度	平成30年度	
1	土木工事	件数	34	40	45	49	55	61
		契約額	440,399,300	443,523,300	1,246,554,100	1,077,309,200	1,141,962,510	1,237,272,840
2	建築工事	件数	17	25	22	26	25	26
		契約額	2,093,577,200	193,927,800	494,882,300	376,568,500	672,407,176	2,284,422,480
3	とび・土工・コンクリート工事	件数	6	5	8	5	6	6
		契約額	17,578,000	15,521,000	37,328,500	32,271,800	14,619,000	8,091,360
4	電気工事	件数	23	19	19	33	20	26
		契約額	460,166,300	20,093,700	23,886,500	184,158,700	75,614,560	454,237,200
5	管工事	件数	21	21	21	38	26	36
		契約額	539,046,200	451,306,900	146,754,300	398,261,600	393,336,860	590,230,800
6	鋼構造物工事	件数	0	0	0	0	0	0
		契約額	0	0	0	0	0	0
7	舗装工事	件数	8	8	4	7	4	0
		契約額	92,807,000	264,297,000	94,578,000	100,083,500	62,975,000	0
8	塗装工事	件数	5	6	2	6	6	5
		契約額	56,301,707	56,562,000	16,137,000	17,423,761	14,589,500	11,563,560
9	防水工事	件数	3	0	4	0	1	1
		契約額	3,542,000	0	2,613,600	0	3,024,000	918,000
10	内装仕上工事	件数	0	0	0	0	0	0
		契約額	0	0	0	0	0	0
11	機械器具設置工事	件数	31	22	19	27	28	25
		契約額	288,744,280	125,365,900	113,421,000	144,068,100	92,808,600	159,026,112
12	電気通信工事	件数	4	2	3	6	2	1
		契約額	11,594,000	1,231,780	517,495,000	2,530,000	5,159,000	432,000
13	造園工事	件数	0	0	0	0	2	0
		契約額	0	0	0	0	4,403,300	0
14	建具工事	件数	0	1	0	0	1	1
		契約額	0	3,960,000	0	0	486,000	734,400
15	水道施設工事	件数	2	0	0	2	1	0
		契約額	346,500	0	0	1,023,000	154,000	0
16	消防施設工事	件数	3	2	5	4	4	2
		契約額	12,167,056	9,557,350	23,606,000	10,993,400	5,869,000	2,424,600
17	清掃施設工事	件数	1	1	1	0	0	0
		契約額	12,980,000	26,752,000	29,700,000	0	0	0
18	解体工事	件数	6	5	3	6	6	9
		契約額	6,495,500	6,471,300	5,016,000	12,456,290	19,274,705	113,904,997
合計	合計	件数	164	157	156	209	187	199
		契約額	4,035,745,043	1,618,570,030	2,751,972,300	2,357,147,851	2,506,683,211	4,863,258,349