

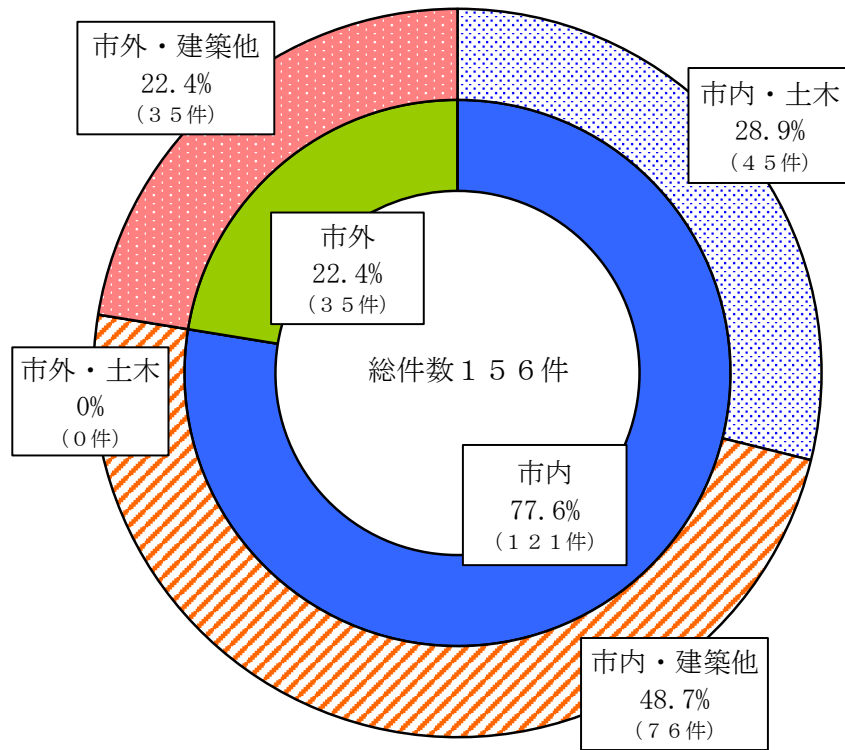
令和3年度公共工事発注実績調

令和4年6月

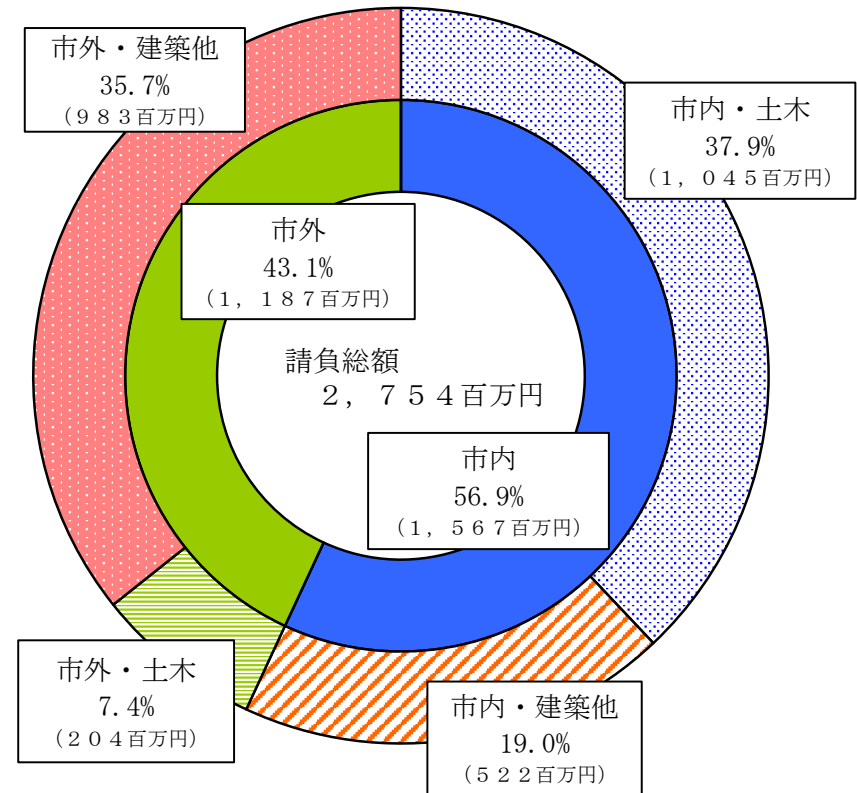
牛久市

市内・市外別公共工事発注状況

市内・市外別割合（件数）



市内・市外別割合（請負金額）



単位：件、千円


	件数	請負金額
市内業者 土木	45	1,045,529
市内業者 建築他	76	522,095
市内業者 小計	121	1,567,624
市外業者 土木	0	203,544
市外業者 建築他	35	983,323
市外業者 小計	35	1,186,867
合計	156	2,754,491

* JV発注の件数は市内に含む。

* JV発注の請負金額は出資比率により按分。

契約方法別発注件数

単位：件



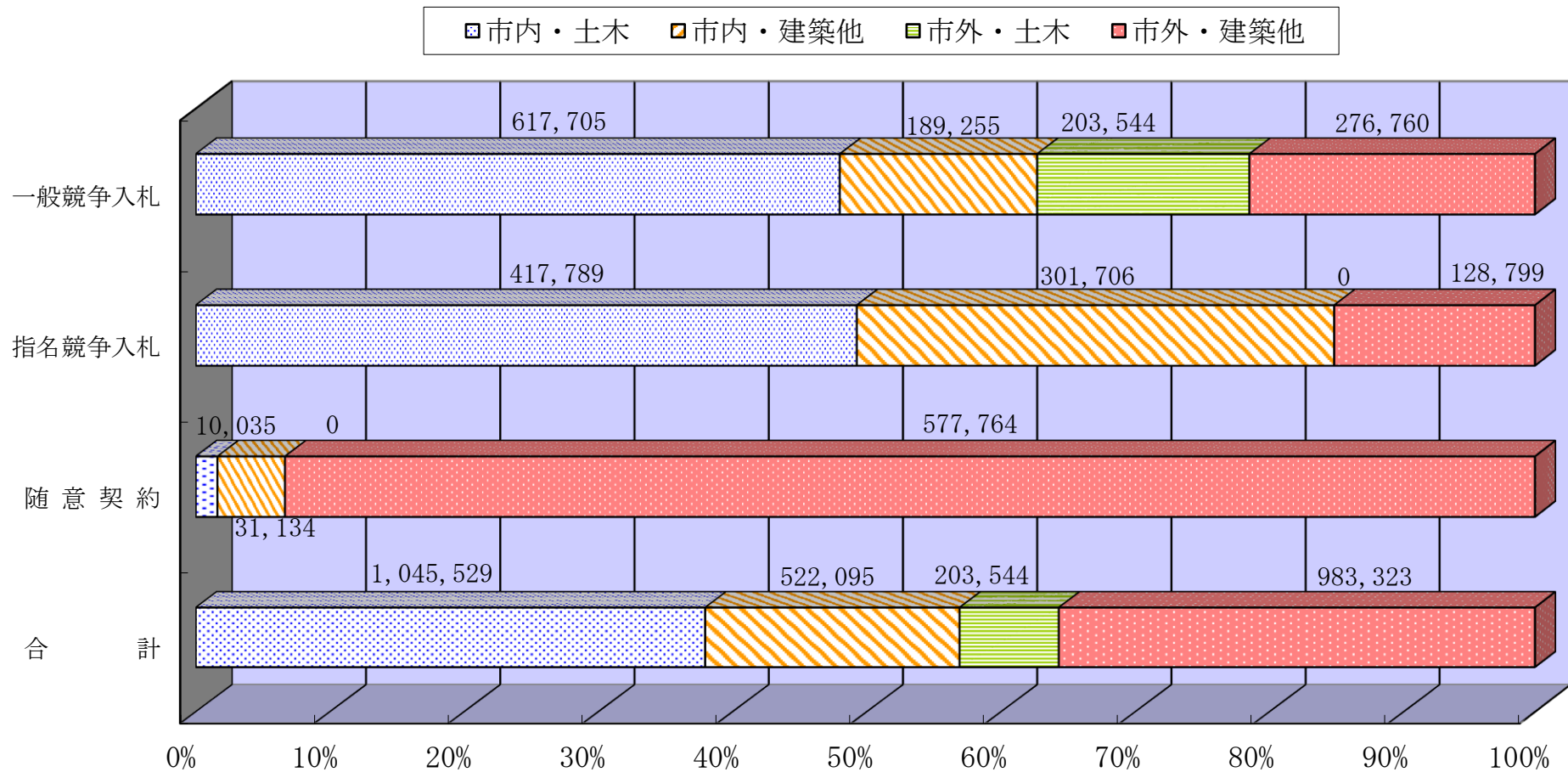
単位：件

契約方法	合計			土木工事			建築工事・その他		
	件数	市内業者 請負件数	市内業者 請負率(%)	件数	市内業者 請負件数	市内業者 請負率(%)	件数	市内業者 請負件数	市内業者 請負率(%)
一般競争入札	11	10	90.9%	8	8	100.0%	3	2	66.7%
指名競争入札	63	51	81.0%	22	22	100.0%	41	29	70.7%
随意契約	82	60	73.2%	15	15	100.0%	67	45	67.2%
合計	156	121	77.6%	45	45	100.0%	111	76	68.5%

*JV発注の件数は市内に含む。

契約方法別請負金額

単位：千円



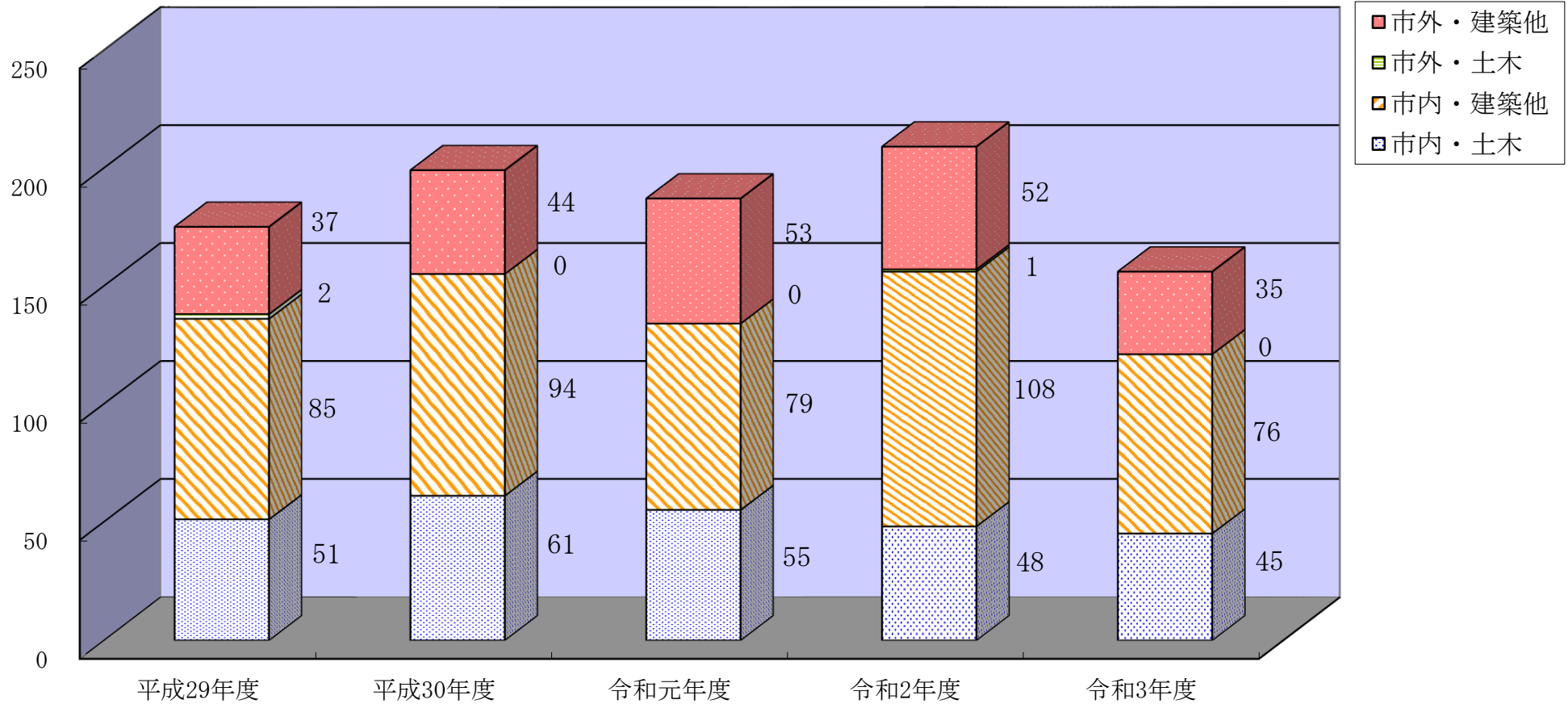
単位：千円

契約方法	合計			土木工事			建築工事・その他		
	金額	市内業者 請負金額	市内業者 請負率(%)	金額	市内業者 請負金額	市内業者 請負率(%)	金額	市内業者 請負金額	市内業者 請負率(%)
一般競争入札	1,287,264	806,960	62.7%	821,249	617,705	75.2%	466,015	189,255	40.6%
指名競争入札	848,294	719,495	84.8%	417,789	417,789	100.0%	430,505	301,706	70.1%
随意契約	618,933	41,169	6.7%	10,035	10,035	100.0%	608,898	31,134	5.1%
合計	2,754,491	1,567,624	56.9%	1,249,073	1,045,529	83.7%	1,505,418	522,095	34.7%

* JV発注の請負金額は出資比率により按分。

市内・市外別公共工事発注件数（過去5年）

単位：件



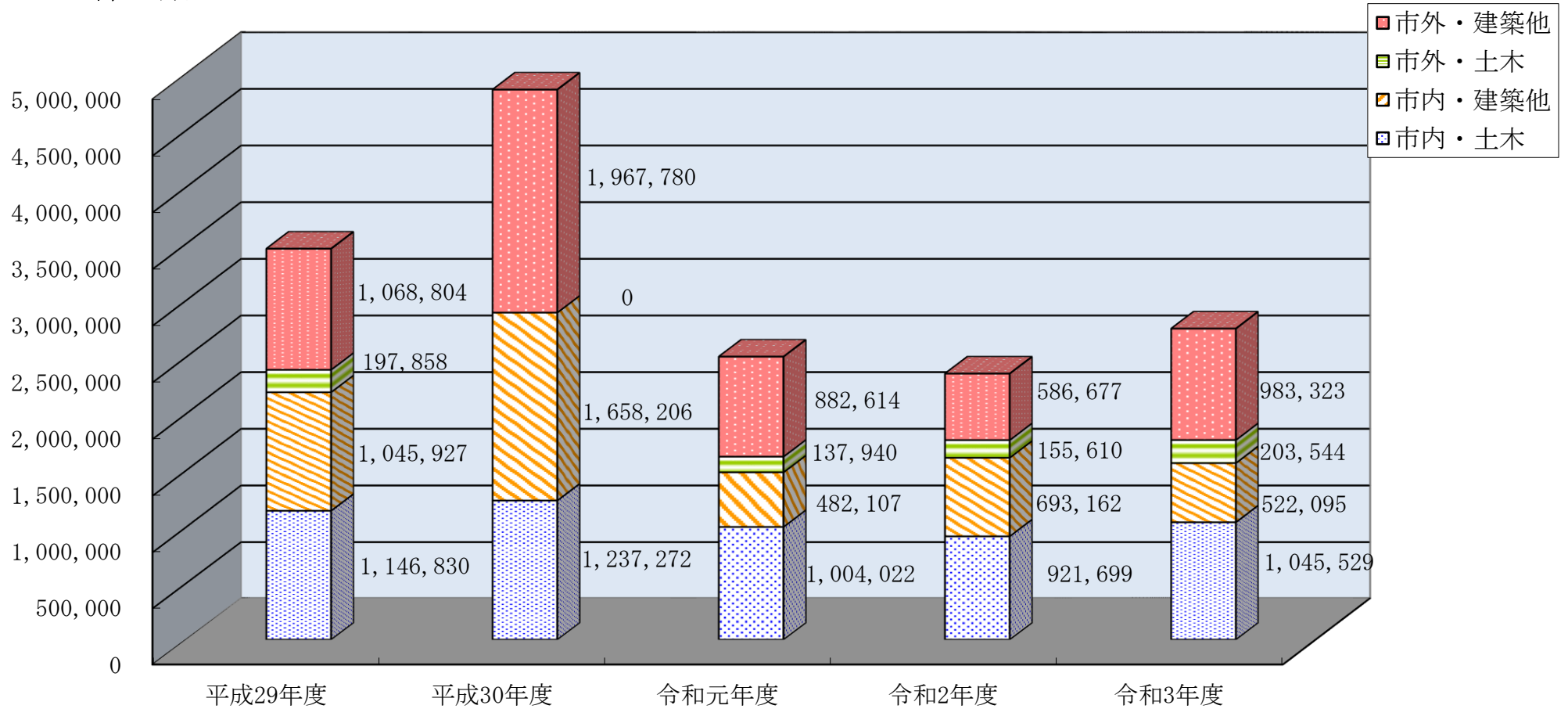
単位：件

契約年度	合 計			土 木 工 事			建 築 工 事 ・ そ の 他		
	件 数	市内業者 請負件数	市内業者 請負率(%)	件 数	市内業者 請負件数	市内業者 請負率(%)	件 数	市内業者 請負件数	市内業者 請負率(%)
平成29年度	175	136	77.7%	53	51	96.2%	122	85	69.7%
平成30年度	199	155	77.9%	61	61	100.0%	138	94	68.1%
令和元年度	187	134	71.7%	55	55	100.0%	132	79	59.8%
令和2年度	209	156	74.6%	49	48	98.0%	160	108	67.5%
令和3年度	156	121	77.6%	45	45	100.0%	111	76	68.5%

* JV発注の件数は市内に含む。

市内・市外別公共工事請負金額（過去5年）

単位：千円



単位：千円

契約年度	合計			土木工事			建築工事・その他		
	金額	市内業者 請負金額	市内業者 請負率(%)	金額	市内業者 請負金額	市内業者 請負率(%)	金額	市内業者 請負金額	市内業者 請負率(%)
平成29年度	3,459,419	2,192,757	63.4%	1,344,688	1,146,830	85.3%	2,114,731	1,045,927	49.5%
平成30年度	4,863,258	2,895,478	59.5%	1,237,272	1,237,272	100.0%	3,625,986	1,658,206	45.7%
令和元年度	2,506,683	1,486,129	59.3%	1,141,962	1,004,022	87.9%	1,364,721	482,107	35.3%
令和2年度	2,357,148	1,614,861	68.5%	1,077,309	921,699	85.6%	1,279,839	693,162	54.2%
令和3年度	2,754,491	1,567,624	56.9%	1,249,073	1,045,529	83.7%	1,505,418	522,095	34.7%

* JV発注の請負金額は出資比率により按分。

工種別契約金額(工事)

(単位:件,円)

工種		令和3年度	令和2年度	令和元年度	平成30年度	平成29年度	平成28年度	
1	土木工事	件数	45	49	55	61	53	42
		契約額	1,249,073,100	1,077,309,200	1,141,962,510	1,237,272,840	1,344,687,480	1,125,621,360
2	建築工事	件数	22	26	25	26	28	32
		契約額	494,882,300	376,568,500	672,407,176	2,284,422,480	1,450,817,460	327,060,720
3	とび・土工・コンクリート工事	件数	8	5	6	6	8	5
		契約額	37,328,500	32,271,800	14,619,000	8,091,360	59,589,000	13,035,600
4	電気工事	件数	19	33	20	26	24	30
		契約額	23,886,500	184,158,700	75,614,560	454,237,200	201,666,240	138,264,840
5	管工事	件数	21	38	26	36	32	34
		契約額	146,754,300	398,261,600	393,336,860	590,230,800	294,908,040	494,156,160
6	鋼構造物工事	件数	0	0	0	0	0	0
		契約額	0	0	0	0	0	0
7	舗装工事	件数	4	7	4	0	0	0
		契約額	94,578,000	100,083,500	62,975,000	0	0	0
8	塗装工事	件数	2	6	6	5	1	3
		契約額	16,137,000	17,423,761	14,589,500	11,563,560	410,400	11,804,400
9	防水工事	件数	4	0	1	1	0	0
		契約額	2,613,600	0	3,024,000	918,000	0	0
10	内装仕上工事	件数	0	0	0	0	0	0
		契約額	0	0	0	0	0	0
11	機械器具設置工事	件数	19	27	28	25	21	22
		契約額	113,421,000	144,068,100	92,808,600	159,026,112	92,767,680	118,992,823
12	電気通信工事	件数	3	6	2	1	1	2
		契約額	517,495,000	2,530,000	5,159,000	432,000	572,400	1,782,000
13	造園工事	件数	0	0	2	0	1	2
		契約額	0	0	4,403,300	0	4,190,400	1,819,800
14	建具工事	件数	0	0	1	1	1	1
		契約額	0	0	486,000	734,400	993,600	1,026,000
15	水道施設工事	件数	0	2	1	0	0	0
		契約額	0	1,023,000	154,000	0	0	0
16	消防施設工事	件数	5	4	4	2	1	5
		契約額	23,606,000	10,993,400	5,869,000	2,424,600	2,487,240	7,568,580
17	清掃施設工事	件数	1	0	0	0	0	0
		契約額	29,700,000	0	0	0	0	0
18	解体工事	件数	3	6	6	9	4	0
		契約額	5,016,000	12,456,290	19,274,705	113,904,997	6,328,800	0
合 計		件数	156	209	187	199	175	178
		契約額	2,754,491,300	2,357,147,851	2,506,683,211	4,863,258,349	3,459,418,740	2,241,132,283