


令和2年度  
「学校施設に関するアンケート調査」  
報告書



令和3年3月  
牛久市 経営企画部 政策企画課

### 【調査の趣旨】

学校施設への耐震化や大規模改造を実施していることに対して、最も長期間校舎等で過ごしている中学3年生の生徒の学校施設全般における満足度を把握することで、ハード面での教育環境の充実を図っていくことを目指すもの。

また、「産み育てやすさ」を向上することで、牛久市へ転入する子育て世代や産まれてくる子どもの増加を目指すための基礎資料とする。

### 【調査の実施概要】

(1) 実施時期：令和3年2月15日（月）から令和3年2月19日（金）

(2) 対 象：市内公立中学校の3年生（6校）

(3) 調査方法：インターネット（「いばらき電子申請・届出サービス」）により、タブレットを用いて回答

(4) 調査項目：学校全般における施設について5段階の尺度評価の上、その理由を回答するもの

(5) 回 答 数：620件（回答率：87.9%）  
学校ごとの回答数は以下のとおり

	牛久一中	牛久三中	下根中	南中	おくの (旧二中)	ひたち野 うしく中	合計
生徒数※ (人)	137	123	212	142	34	57	705
回答数 (件)	129	112	159	134	33	53	620
回答率 (%)	94.2	91.1	75.0	94.4	97.1	93.0	87.9

※令和3年2月1日時点

### 【集計方法】

- ・集計については、比率は全て百分率（%）で表している。小数点第2位以下を四捨五入して算出しているため、比率の合計が100%にならない場合がある。
- ・設問ごとに「全体集計」と「学校別集計」を行う。

## 【調査結果】

### 1 調査結果詳細

#### 【問1】 学校施設の充実度

全体集計 -----	P. 3
学校別集計 -----	P. 4

#### 【問2】 校舎の充実度

全体集計 -----	P. 5
学校別集計 -----	P. 6

#### 【問3】 体育館の充実度

全体集計 -----	P. 7
学校別集計 -----	P. 8

#### 【問4】 グラウンドの充実度

全体集計 -----	P.9
学校別集計 -----	P.10

#### 【問1～4】 学校別集計まとめ

一中 -----	P.11
三中 -----	P.11
下根中 -----	P.11
南中 -----	P.12
おくの -----	P.12
ひたち野うしく中 -----	P.12

#### 【問5】 充実と答えた理由 ----- P.13

#### 【問6】 不足と答えた理由 ----- P.14

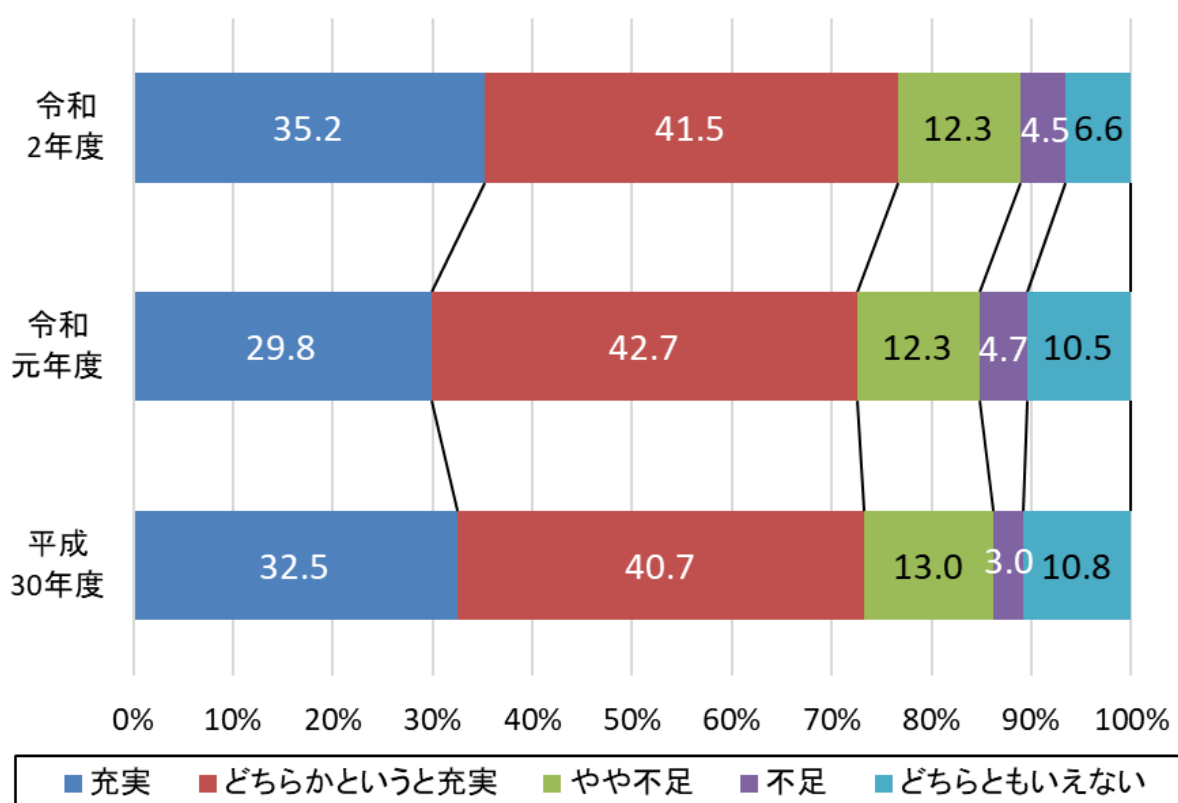
### 2 付属資料

アンケート用紙 -----	P.15
---------------	------

【問1：全体的に見て現在通っている学校施設は充実していると思いますか？】

全体集計

	充実	どちらかという充実	やや不足	不足	どちらともいえない
回答者数(人)	218	257	76	28	41
割合	35.2%	41.5%	12.3%	4.5%	6.6%

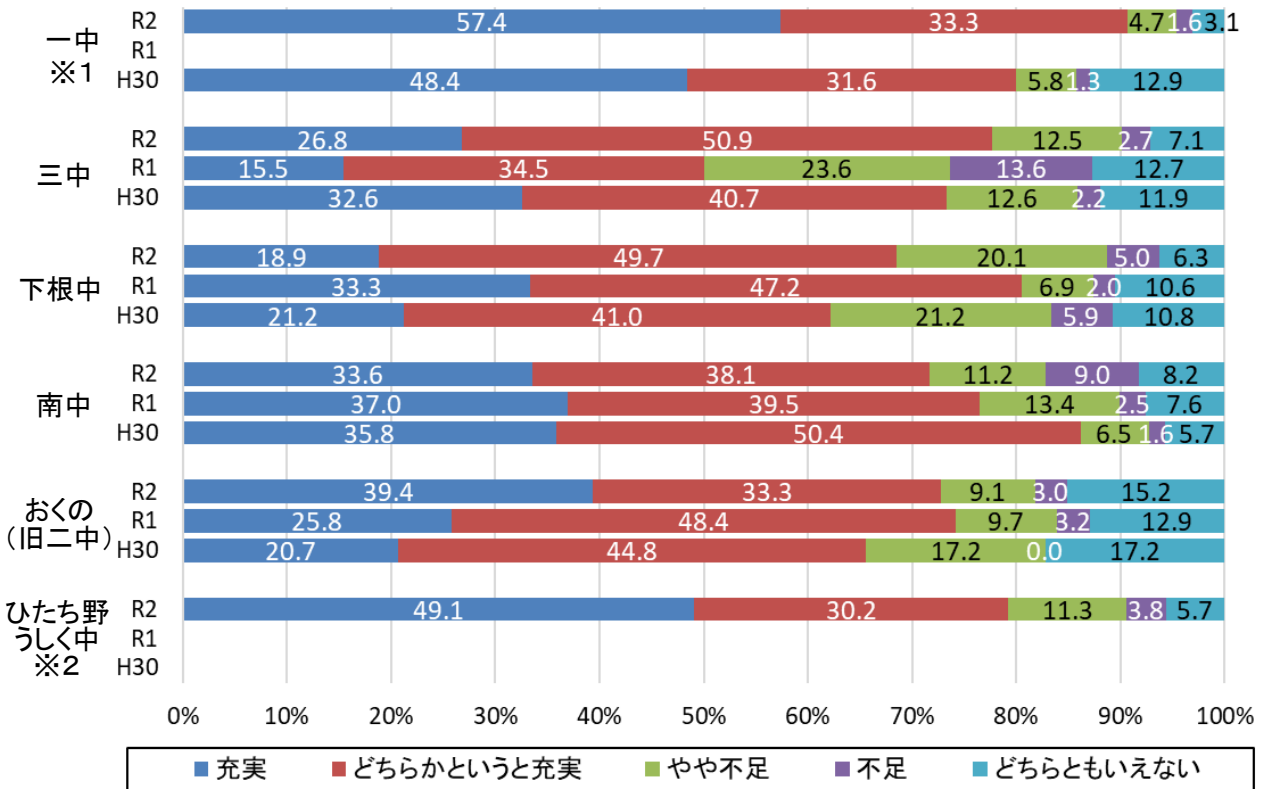


【特徴】

- 学校施設全体に関して、「充実」と答えた生徒の割合は35.2%（前年度は29.8%）、「どちらかという充実」と答えた生徒の割合は41.5%（前年度は42.7%）で、7割以上の生徒が学校施設全体に対して充実していると感じている。
- 年度別でみると、「充実」または「どちらかという充実」と答えた生徒の割合は76.7%であり、前年度（72.5%）と比較して約4%増加した。

学校別集計

		充実	どちらかという充実	やや不足	不足	どちらともいえない
一中	回答者(人)	74	43	6	2	4
	割合	57.4%	33.3%	4.7%	1.6%	3.1%
三中	回答者(人)	30	57	14	3	8
	割合	26.8%	50.9%	12.5%	2.7%	7.1%
下根中	回答者(人)	30	79	32	8	10
	割合	18.9%	49.7%	20.1%	5.0%	6.3%
南中	回答者(人)	45	51	15	12	11
	割合	33.6%	38.1%	11.2%	9.0%	8.2%
おくの	回答者(人)	13	11	3	1	5
	割合	39.4%	33.3%	9.1%	3.0%	15.2%
ひたち野 うしく中	回答者(人)	16	6	2	3	26
	割合	49.1%	30.2%	11.3%	3.8%	5.7%



【特徴】

- ・「充実」または「どちらかという充実」と答えた生徒の割合が、全ての学校で6割を超えており、特に「一中」では9割を超えた。
- ・前年度と比較して、「下根中」・「南中」・「おくの（旧二中）」において「充実」または「どちらかという充実」と答えた生徒の割合が減少した。

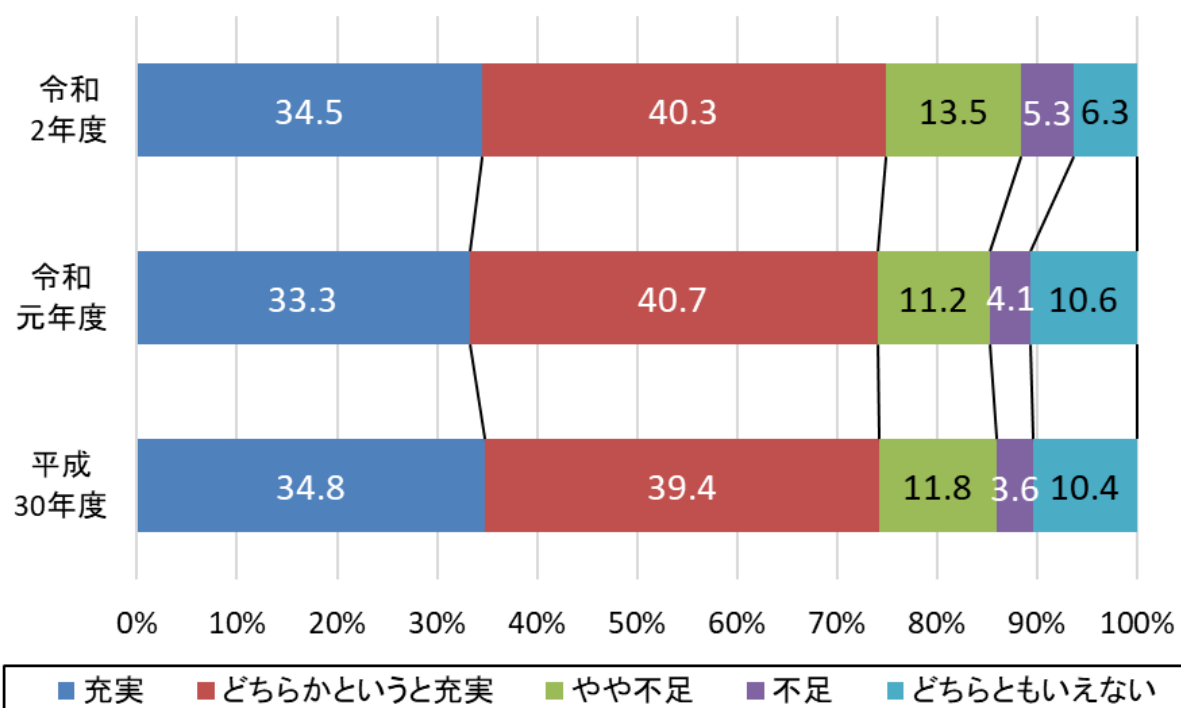
※1 「一中」は昨年度未回収のため、令和元年度のデータなし（以下、同様）

※2 「ひたち野うしく中」は令和2年度新設のため、令和元年度以前のデータなし（以下、同様）

【問2：校舎は充実していると思いますか？】

全体集計

	充実	どちらかという充実	やや不足	不足	どちらともいえない
回答者数(人)	214	250	84	33	39
割合	34.5%	40.3%	13.5%	5.3%	6.3%

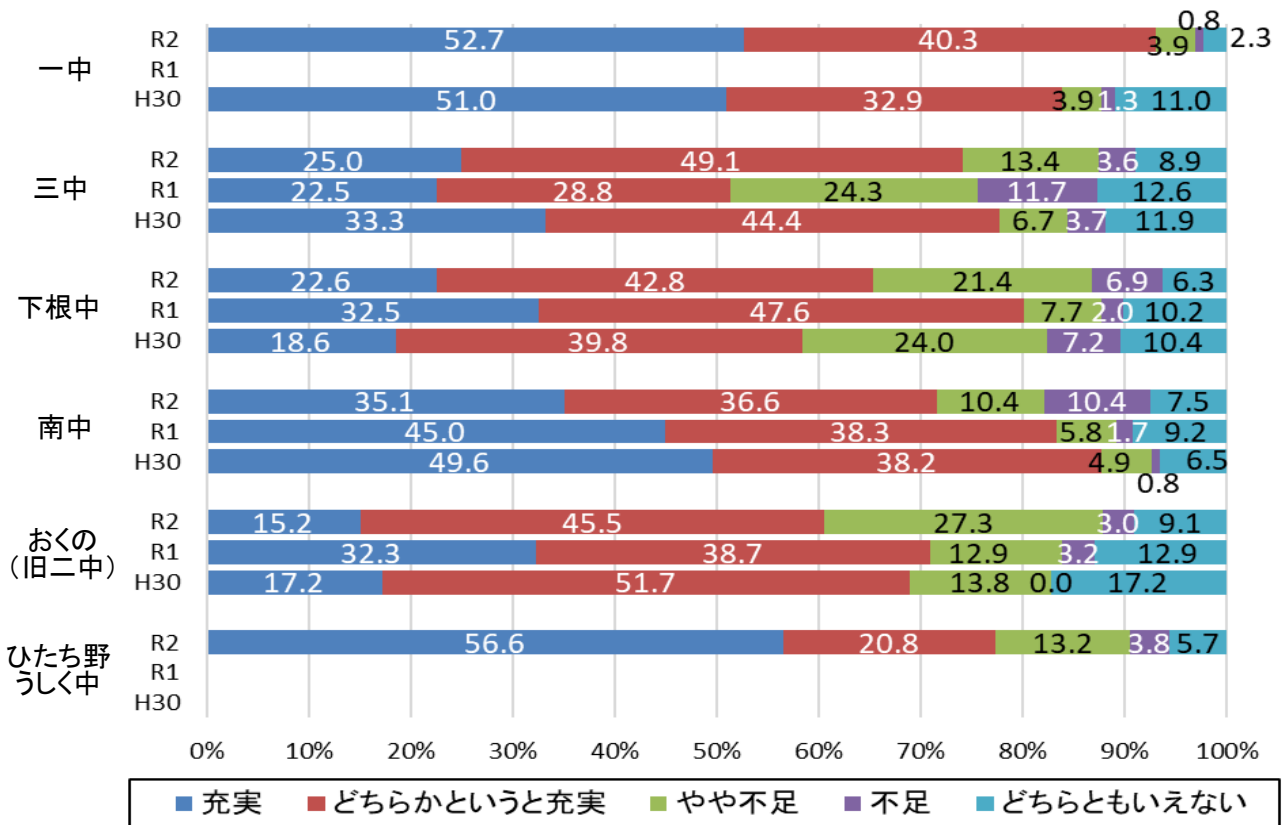


【特徴】

- 校舎に関して、「充実」と答えた生徒の割合は34.5%（前年度は33.3%）、「どちらかという充実」と答えた生徒の割合は40.3%（前年度は40.7%）で、3年連続で7割を超える生徒が校舎に対して充実していると感じている。
- 「不足」または「やや不足」と答えた生徒の割合は18.8%であり、前年度（15.3%）と比較して約3%増加した。

学校別集計

		充実	どちらかという充実	やや不足	不足	どちらともいえない
一中	回答者(人)	68	52	5	1	3
	割合	52.7%	40.3%	3.9%	0.8%	2.3%
三中	回答者(人)	28	55	15	4	10
	割合	25.0%	49.1%	13.4%	3.6%	8.9%
下根中	回答者(人)	36	68	34	11	10
	割合	22.6%	42.8%	21.4%	6.9%	6.3%
南中	回答者(人)	47	49	14	14	10
	割合	35.1%	36.6%	10.4%	10.4%	7.5%
おくの	回答者(人)	5	15	9	1	3
	割合	15.2%	45.5%	27.3%	3.0%	9.1%
ひたち野うしく中	回答者(人)	30	11	7	2	3
	割合	56.6%	20.8%	13.2%	3.8%	5.7%



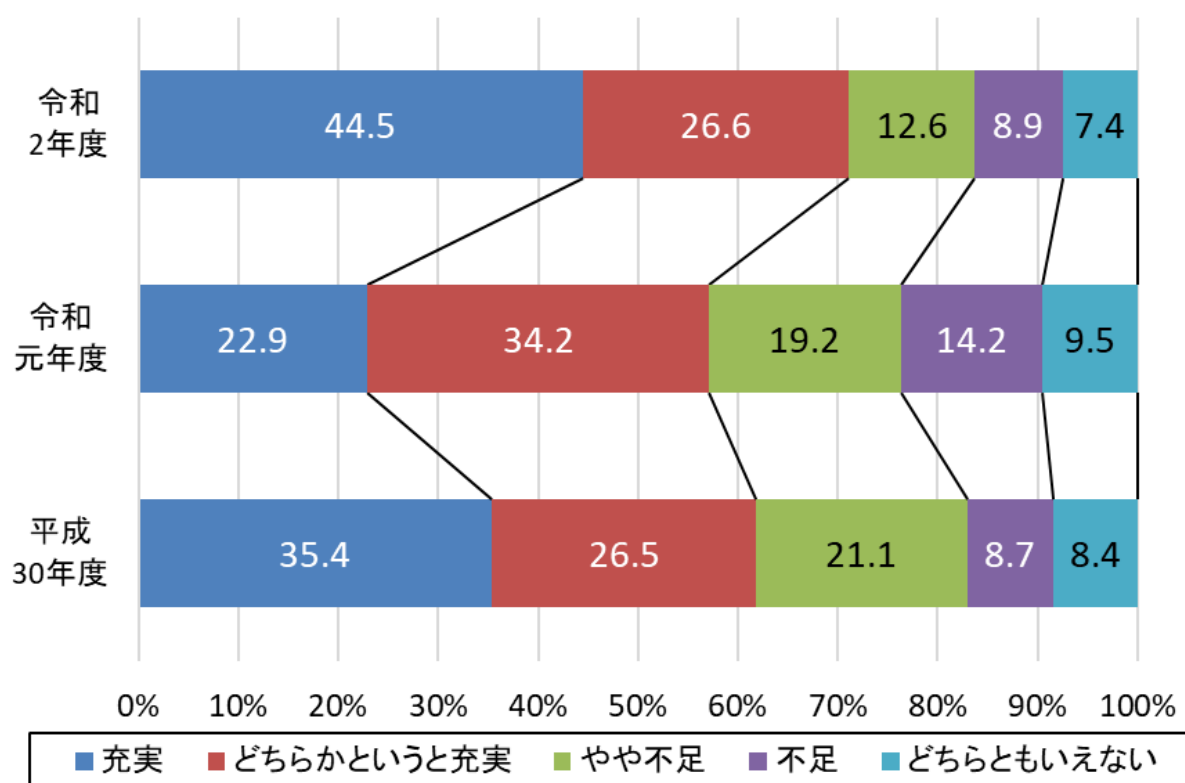
【特徴】

- ・「おくの（旧二中）」において、「不足」または「やや不足」と答えた生徒の割合が30.3%であり、他の学校と比較して最も多かった。
- ・前年度と比較して、「充実」または「どちらかという充実」と答えた生徒の割合は、「三中」において20%以上増加した。

【問3：体育館は充実していると思いますか？】

全体集計

	充実	どちらかという充実	やや不足	不足	どちらともいえない
回答者数(人)	276	165	78	55	46
割合	44.5%	26.6%	12.6%	8.9%	7.4%



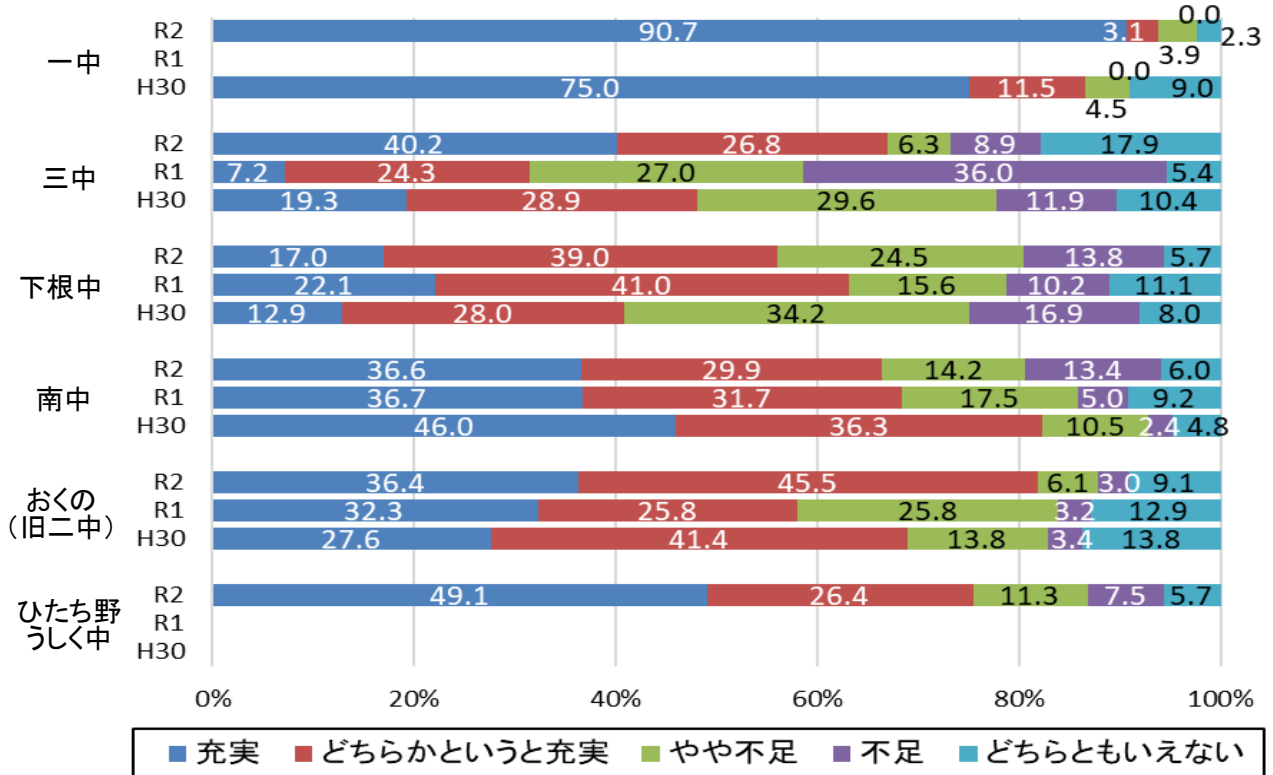
【特徴】

- 体育館に関して、「充実」と答えた生徒の割合は44.5%（前年度は22.9%）、「どちらかという充実」と答えた生徒の割合は26.6%（前年度は34.2%）で、充実していると感じる生徒の割合が前年度より10%以上増加した。



学校別集計

		充実	どちらかとい うと充実	やや不足	不足	どちらとも いえない
一中	回答者(人)	117	4	5	0	3
	割合	90.7%	3.1%	3.9%	0.0%	2.3%
三中	回答者(人)	45	30	7	10	20
	割合	40.2%	26.8%	6.3%	8.9%	17.9%
下根中	回答者(人)	27	62	39	22	9
	割合	17.0%	39.0%	24.5%	13.8%	5.7%
南中	回答者(人)	49	40	19	18	8
	割合	36.6%	29.9%	14.2%	13.4%	6.0%
おくの	回答者(人)	12	15	2	1	3
	割合	36.4%	45.5%	6.1%	3.0%	9.1%
ひたち野 うしく中	回答者(人)	26	14	6	4	3
	割合	49.1%	26.4%	11.3%	7.5%	5.7%



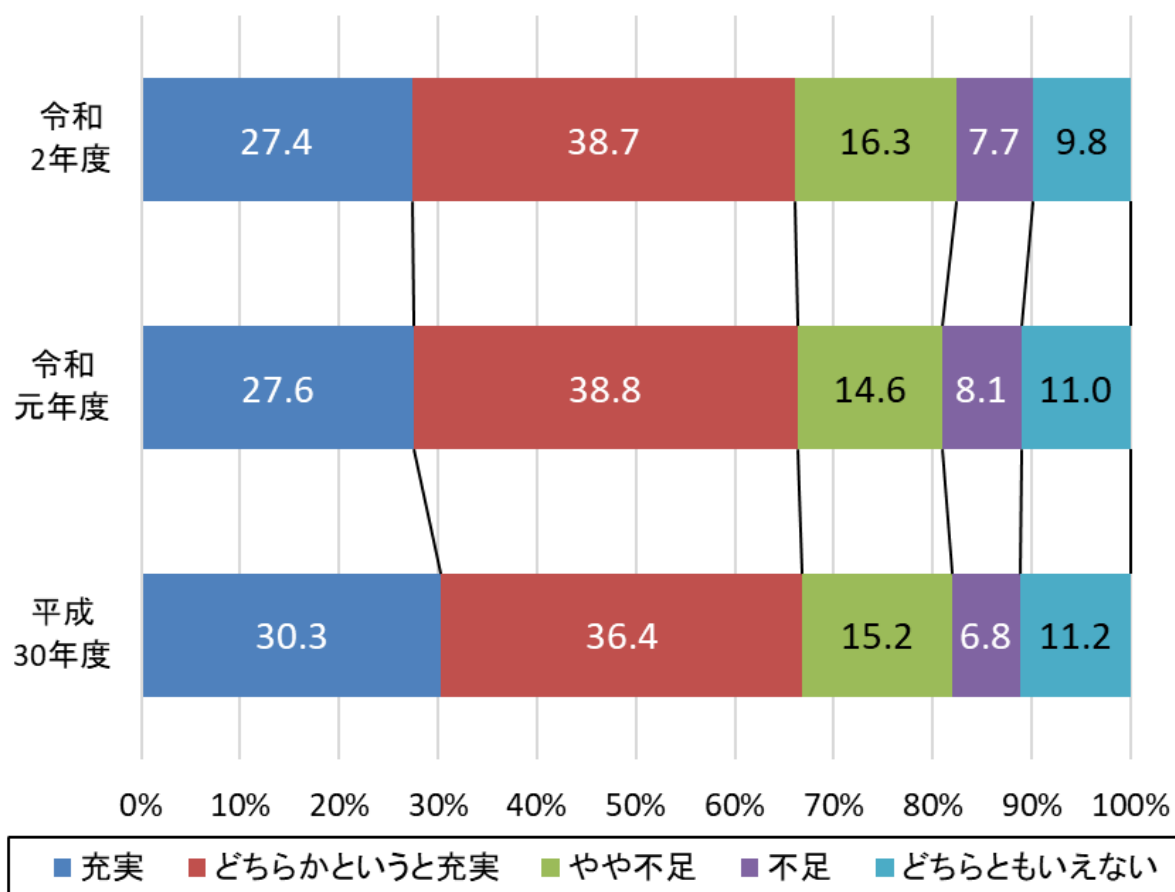
【特徴】

- 「一中」では、9割以上の生徒が充実していると感じている。
- 「不足」または「やや不足」と答えた生徒の割合について、「下根中」では38.3%であり、前年度と比較して10%以上増加した。
- 前年度と比較して、「充実」または「どちらかといえば充実」と答えた生徒の割合は、「三中」では30%以上、「おくの（旧二中）」では20%以上増加した。

【問4：グラウンドは充実していると思いますか？】

全体集計

	充実	どちらかという充実	やや不足	不足	どちらともいえない
回答者数(人)	170	240	101	48	61
割合	27.4%	38.7%	16.3%	7.7%	9.8%

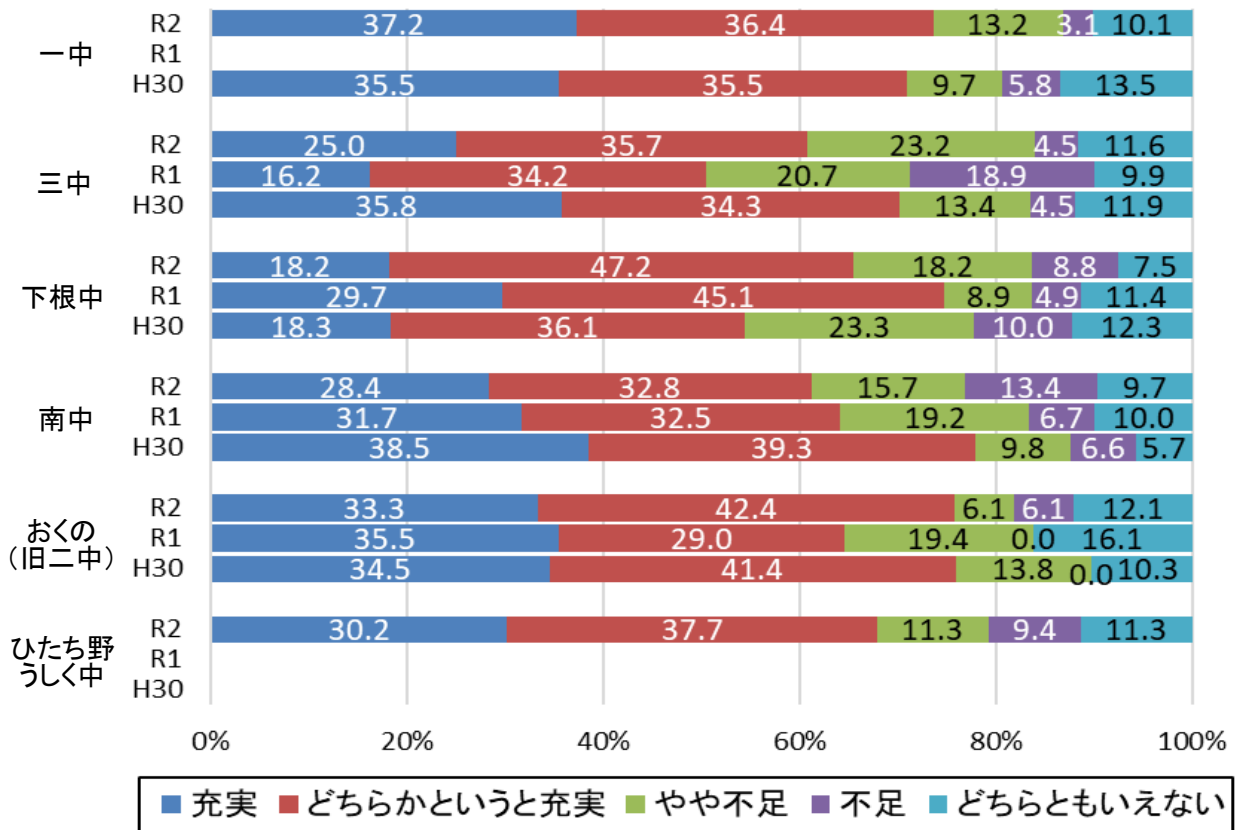


【特徴】

- グラウンドに関して「充実」と答えた生徒の割合は27.4%（前年度は27.6%）、「どちらかという充実」と答えた生徒の割合は38.7%（前年度は38.8%）で、6割以上の生徒がグラウンドに対して充実していると感じている。
- 年度別で見ると、「不足」または「やや不足」と答えた生徒の割合は、前年度と比較してやや増加した。

学校別集計

		充実	どちらかという と充実	やや不足	不足	どちらとも いえない
一中	回答者(人)	48	47	17	4	13
	割合	37.2%	36.4%	13.2%	3.1%	10.1%
三中	回答者(人)	28	40	26	5	13
	割合	25.0%	35.7%	23.2%	4.5%	11.6%
下根中	回答者(人)	29	75	29	14	12
	割合	18.2%	47.2%	18.2%	8.8%	7.5%
南中	回答者(人)	38	44	21	18	13
	割合	28.4%	32.8%	15.7%	13.4%	9.7%
おくの	回答者(人)	11	14	2	2	4
	割合	33.3%	42.4%	6.1%	6.1%	12.1%
ひたち野 うしく中	回答者(人)	16	20	6	5	6
	割合	30.2%	37.7%	11.3%	9.4%	11.3%

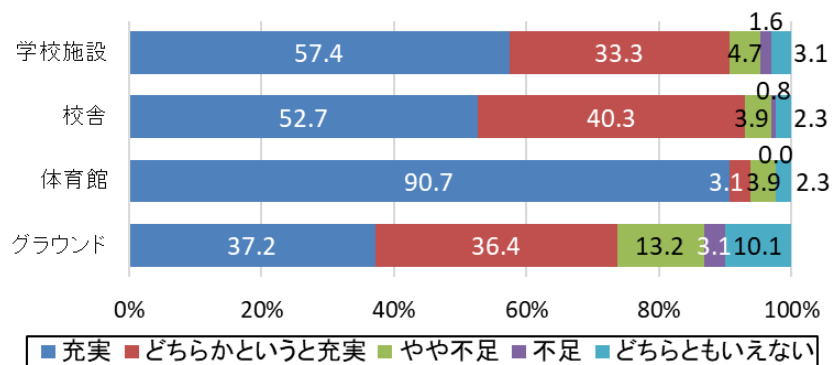


【特徴】

- 全ての学校において、「充実」または「どちらかという  
と充実」と答えた生徒の割合が6割を超えた。
- 「南中」では、「不足」または「やや不足」と答えた生徒の割合が29.1%と他の学校と比較して最も多く、また2年連続で増加した。

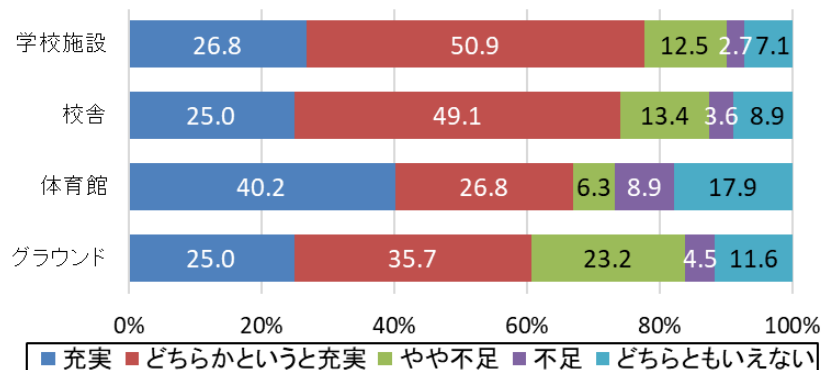
【問1～4】学校別集計まとめ

一中



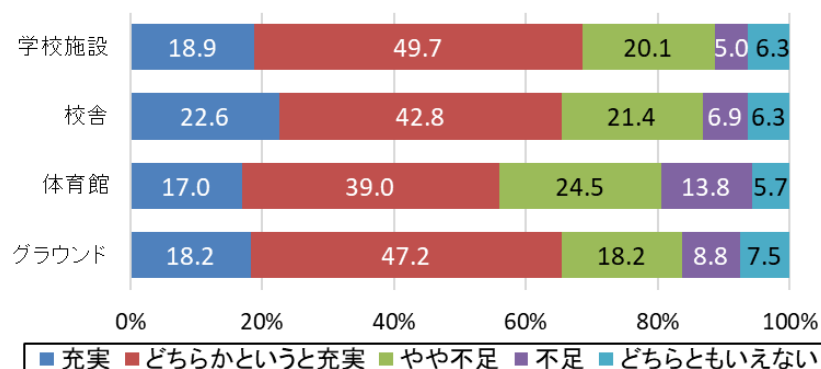
- 校舎や体育館では、9割以上の生徒が充実していると感じている。グラウンドでは、他施設と比較すると充実度は低いが、7割以上の生徒が充実していると感じている。

三中



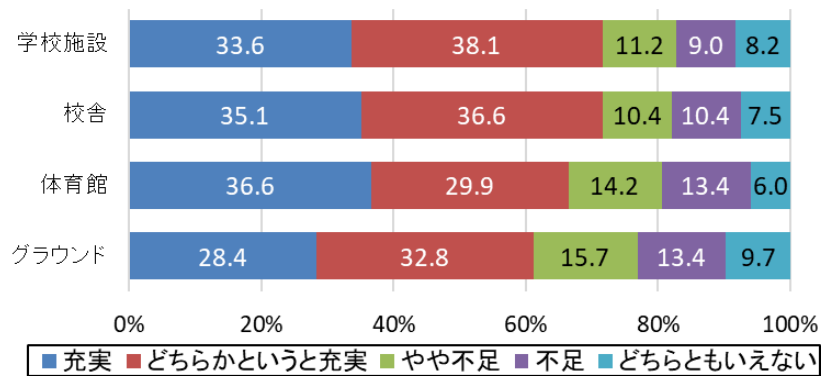
- 校舎では、7割以上の生徒が充実していると感じている。グラウンドでは、約3割の生徒が不足していると感じている。

下根中



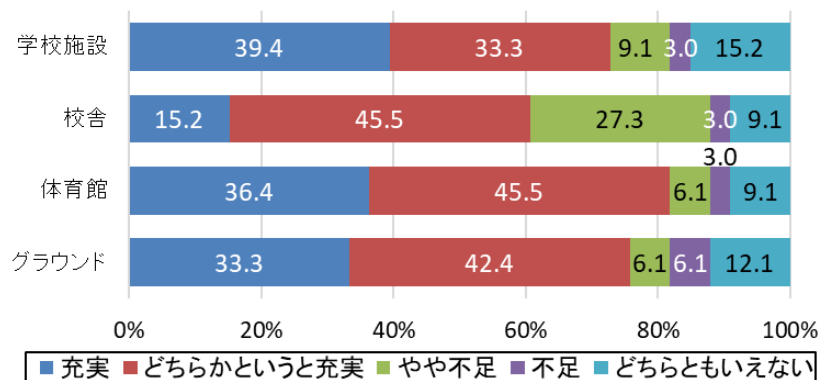
- 全ての施設において、充実していると感じている生徒の割合が7割を下回った。特に体育館では、約4割の生徒が不足していると感じている。

南中



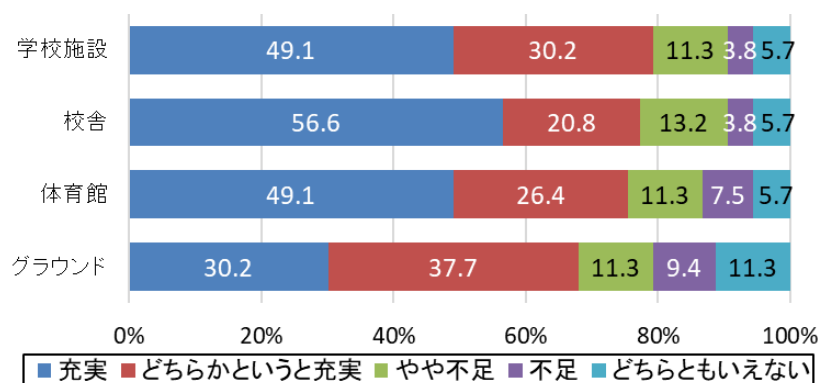
- 校舎では、7割以上の生徒が充実していると感じている。グラウンドでは、約3割の生徒が不足していると感じている。

おくの



- 体育館では、8割以上の生徒が充実していると感じている。校舎では、3割以上の生徒が不足していると感じており、他施設と比較して最も充実度が低かった。

ひたち野うしく中



- 校舎では、約8割の生徒が充実していると感じている。グラウンドでは、約2割の生徒が不足していると感じている。

【問5：問1～4で「充実」・「どちらかという充実」と回答した人は何についてそう思いますか？】

※意見の中で多かったものを抽出しています。また、似たような意見は集約しています。

一中	回答数：109人（84.5%）
体育館がきれい	31人
体育館が広い	23人
体育館の設備や用具が充実している	15人
校舎がきれい	8人

三中	回答数：70人（62.5%）
体育館がきれい	8人
校舎や教室がきれい	8人
トイレがきれい	7人
グラウンドが広い	5人

下根中	回答数：101人（63.5%）
全体的に充実している	16人
グラウンドが広い	9人
体育設備や用具が充実している	6人
校舎や教室がきれい	6人
PCやタブレットが活用されている	5人

南中	回答数：96人（71.6%）
トイレがきれい	16人
校舎がきれい	14人
全体的に充実している	10人
体育用具が充実している	6人
グラウンドが広い	5人

おくの	回答数：24人（72.7%）
グラウンドが広い	4人
体育用具が充実している	4人

ひたち野 うしく中	回答数：36人（67.9%）
校舎がきれい	15人
全体的に充実している	6人
トイレがきれい	3人

【問6：問1～4で「不足」・「やや不足」と回答した人は何についてそう思いますか？】

※意見の中で多かったものを抽出しています。また、似たような意見は集約しています。

一中	回答数：27人（20.9%）	
グラウンドが狭い		9人
エアコンの設置		6人
グラウンドの土が悪い（でこぼこ、土の色）		4人

三中	回答数：37人（33.0%）	
グラウンドの土が悪い（でこぼこ、水はけ、芝生化）		7人
体育館が古い、汚い		3人

下根中	回答数：79人（49.7%）	
体育館へのエアコン設置		12人
掃除用具、学習用具が古い		10人
体育館のトイレが汚い		8人
グラウンドの土が悪い（でこぼこ、水はけ、芝生化）		6人

南中	回答数：54人（40.3%）	
体育館へのエアコン設置		13人
体育用具が古い		5人
グラウンドの土が悪い（でこぼこ、硬い、芝生化）		4人
トイレが少ない		4人

おくの	回答数：10人（30.3%）	
エアコンの機能が悪い		3人
女子トイレが少ない		2人
遊具が少ない		2人

ひたち野 うしく中	回答数：19人（35.8%）	
水道が少ない、遠い		9人

## 学校施設に関するアンケートのご協力について

市内各中学3年生の皆様

牛久市 政策企画課

現在、日本において急速に進む人口減少を克服するため、国や県、市町村は様々な取り組みを始めています。牛久市においても、「住みやすさ」と「生み育てやすさ」を向上させることで、牛久市へ転入する方や生まれてくる子どもの増加を目指しています。

今回のアンケートは、その取り組みの一つとして、学校施設への耐震化や大規模改造を実施していることに対する生徒の満足度を知ること、さらなる教育環境の充実を図っていくことを目指すものです。牛久市内の公立中学3年生の皆様が感じる「教育環境の充実度」について、下記のアンケートへのご協力をお願いいたします。

### 【回答方法】

下記 URL または QR コードより、「令和2年度『学校施設に関するアンケート』」にアクセスし、画面表示に従い回答を進めてください。

下記 URL または QR コードよりアクセスできない場合、検索エンジンより「いばらき電子申請・届出サービス」にアクセスのうえ、「学校施設」と検索し、「令和2年度『学校施設に関するアンケート』」をクリックしていただき、画面表示に従い回答を進めてください。

URL: [https://s-kantan.jp/city-ushiku-ibaraki-u/offer/offerList\\_detail.action?tempSeq=16627](https://s-kantan.jp/city-ushiku-ibaraki-u/offer/offerList_detail.action?tempSeq=16627)

QR コード:



### 【アンケート内容】

- 問1：全体的に見て現在通っている学校施設は充実していると思いますか？
- 問2：校舎は充実していると思いますか？
- 問3：体育館は充実していると思いますか？
- 問4：グラウンドは充実していると思いますか？
- 問5：問1～4で「充実」・「どちらかという充実」と回答した人は何についてそう思いますか？
- 問6：問1～4で「不足」・「やや不足」と回答した人は何についてそう思いますか？

