


令和元年度
「学校施設に関するアンケート調査」
報告書



令和2年7月
牛久市 経営企画部 政策企画課

【調査の趣旨】

学校施設への耐震化や大規模改造を実施していることに対して、最も長期間校舎等で過ごしている中学3年生の生徒の学校施設全般における満足度を把握することで、ハード面での教育環境の充実を図っていくことを目指すもの。

また、「産み育てやすさ」を向上することで、牛久市へ転入する子育て世代や産まれてくる子どもの増加を目指すための基礎資料とする。

【調査の実施概要】

- (1) 実施時期：令和2年1月中
- (2) 対 象：市内公立中学校の3年生（5校の内4校）
- (3) 調査方法：アンケート用紙を対象者に直接配布
- (4) 調査項目：学校全般における施設について5段階の尺度評価の上、その理由を回答するもの
- (5) 回 収 数：513件（学校ごとの回収数は以下のとおり）
※牛久第一中学校については、新型コロナウイルス等の影響により未回収

牛久一中	牛久二中	牛久三中	下根中	南中
—	31	112	249	121

【集計方法】

- 集計については、比率は全て百分率（％）で表しています。小数点第2位以下を四捨五入して算出しているため、比率の合計が100%にならない場合があります。
- 設問ごとに「全体集計」と「学校別集計」を行います。

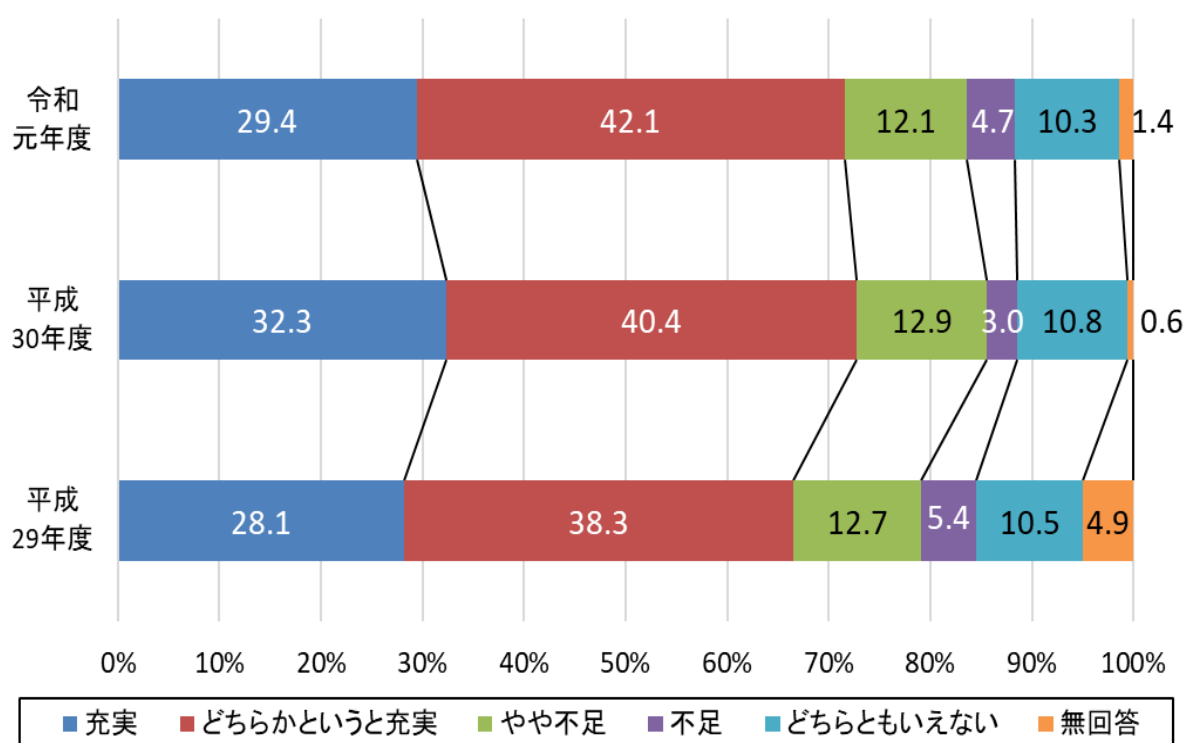
【調査結果】

1	調査結果詳細	
	【問1】学校施設の充実度 -----	P. 4
	全体集計 -----	P. 4
	学校別集計 -----	P. 5
	【問2】校舎の充実度 -----	P. 6
	全体集計 -----	P. 6
	学校別集計 -----	P. 7
	【問3】体育館の充実度 -----	P. 8
	全体集計 -----	P. 8
	学校別集計 -----	P. 9
	【問4】グラウンドの充実度 -----	P.10
	全体集計 -----	P.10
	学校別集計 -----	P.11
	【問5】充実と答えた理由 -----	P.12
	【問6】不足と答えた理由 -----	P.13
2	付属資料	
	アンケート用紙 -----	P.14

【問①：全体的に見て現在通っている学校施設は充実していると思いますか？】

全体集計

	充実	どちらかという充実	やや不足	不足	どちらともいえない	無回答
回答者数(人)	151	216	62	24	53	7
割合	29.4%	42.1%	12.1%	4.7%	10.3%	1.4%

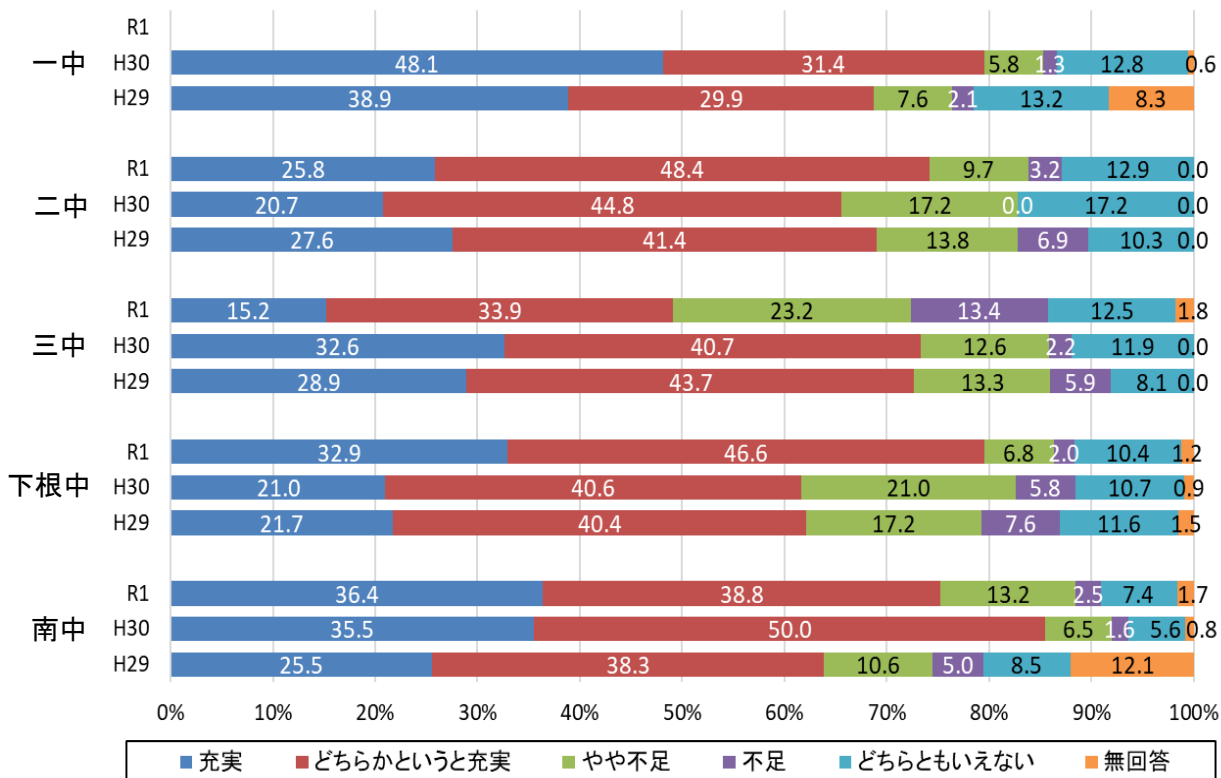


【特徴】

- 学校施設に関して「充実」と答えた生徒の割合は29.4%(前年度は32.3%)、「どちらかという充実」と答えた生徒の割合は42.1%(前年度は40.4%)で、7割を超える生徒が学校施設に対して充実していると感じている。
- 年度別でみると、前年度と比較して「充実」または「どちらかという充実」と答えた生徒の割合は、わずかに減少した。

学校別集計

		充実	どちらかという充実	やや不足	不足	どちらともいえない	無回答
一中	回答者(人)	—	—	—	—	—	—
	割合	—	—	—	—	—	—
二中	回答者(人)	8	15	3	1	4	0
	割合	25.8%	48.4%	9.7%	3.2%	12.9%	0.0%
三中	回答者(人)	17	38	26	15	14	2
	割合	15.2%	33.9%	23.2%	13.4%	12.5%	1.8%
下根中	回答者(人)	82	116	17	5	26	3
	割合	32.9%	46.6%	6.8%	2.0%	10.4%	1.2%
南中	回答者(人)	44	47	16	3	9	2
	割合	36.4%	38.8%	13.2%	2.5%	7.4%	1.7%



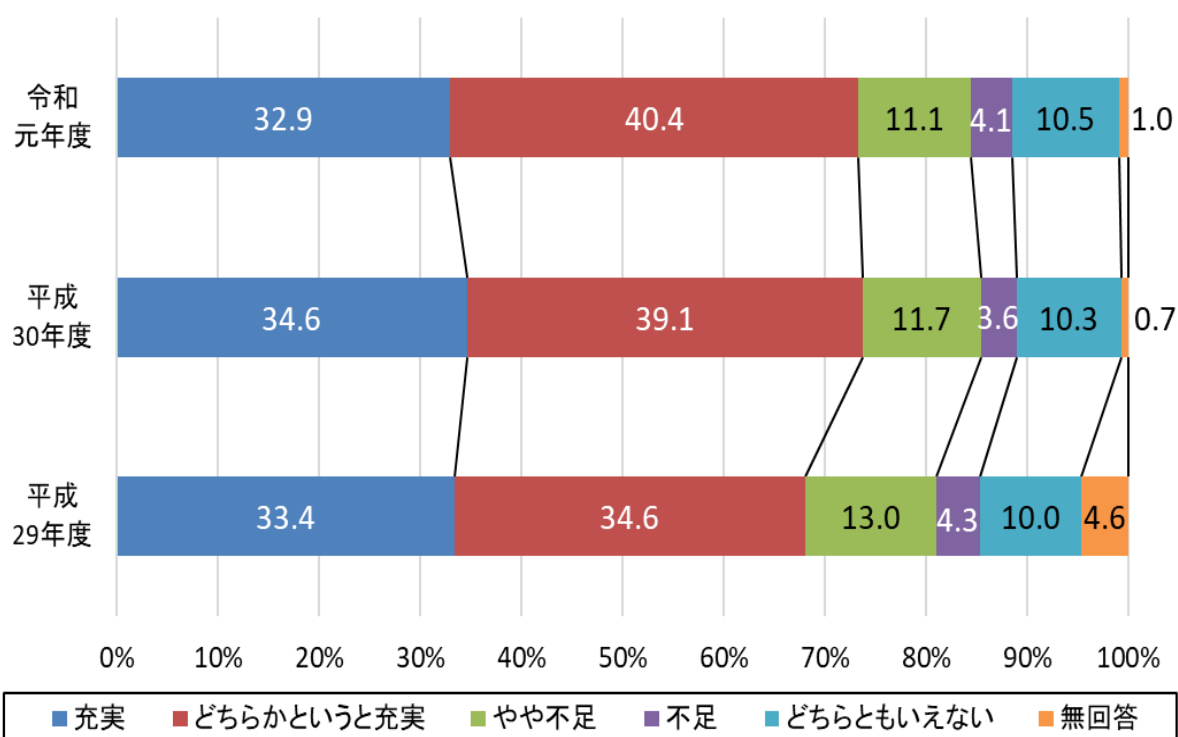
【特徴】

- ・「充実」または「どちらかという充実」と答えた生徒の割合が、「三中」以外6割を超えている。
- ・前年度と比較して、「二中」・「下根中」において「充実」または「どちらかという充実」と答えた生徒の割合が増加している。

【問②：校舎は充実していると思いますか？】

全体集計

	充実	どちらかという充実	やや不足	不足	どちらともいえない	無回答
回答者数(人)	169	207	57	21	54	5
割合	32.9%	40.4%	11.1%	4.1%	10.5%	1.0%

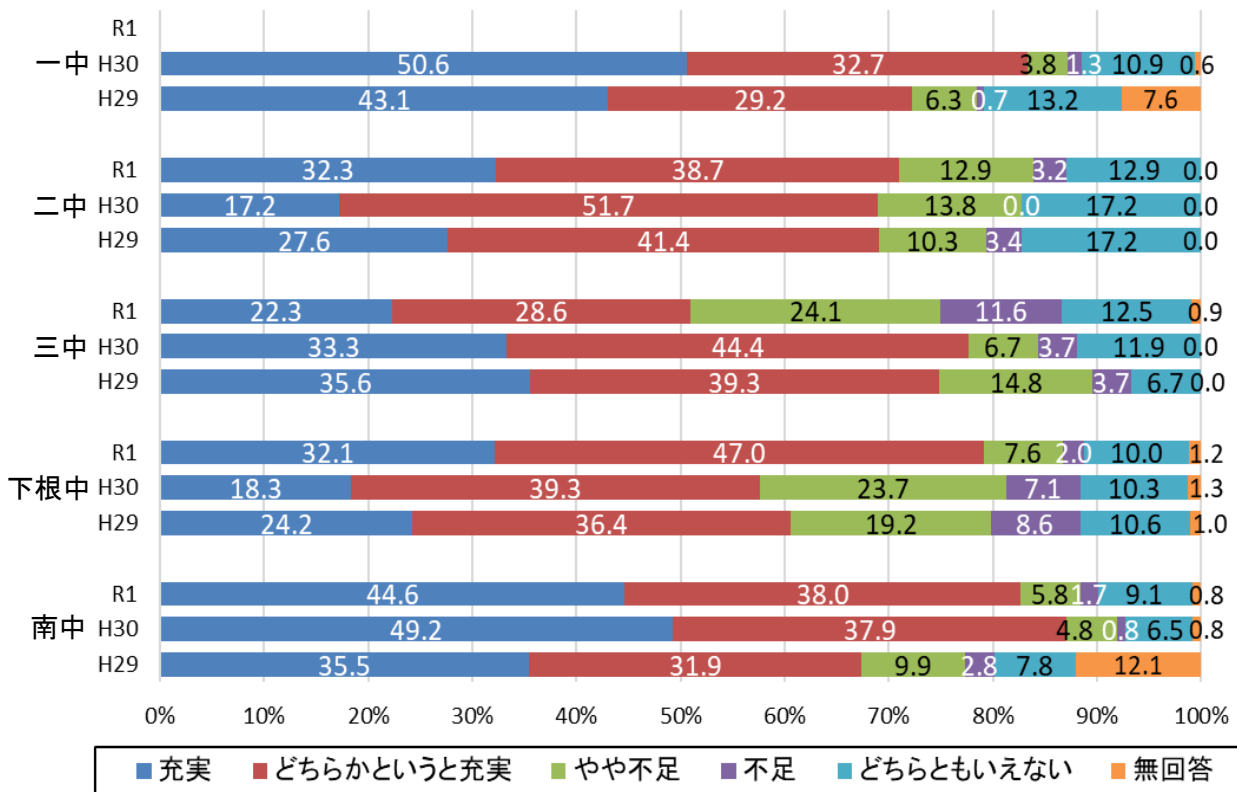


【特徴】

- 校舎に関して、「充実」と答えた生徒の割合は32.9%（前年度は34.6%）、「どちらかという充実」と答えた生徒の割合は40.4%（前年度は39.1%）で、昨年に引き続いて7割を超える生徒が校舎に対して充実していると感じている。
- 「やや不足」または「不足」と答えた生徒の割合は14.6%となっており、前年度（13.9%）と比較してやや増加した。

学校別集計

		充実	どちらかという充実	やや不足	不足	どちらともいえない	無回答
一中	回答者(人)	—	—	—	—	—	—
	割合	—	—	—	—	—	—
二中	回答者(人)	10	12	4	1	4	0
	割合	32.3%	38.7%	12.9%	3.2%	12.9%	0.0%
三中	回答者(人)	25	32	27	13	14	1
	割合	22.3%	28.6%	24.1%	11.6%	12.5%	0.9%
下根中	回答者(人)	80	117	19	5	25	3
	割合	32.1%	47.0%	7.6%	2.0%	10.0%	1.2%
南中	回答者(人)	54	46	7	2	11	1
	割合	44.6%	38.0%	5.8%	1.7%	9.1%	0.8%



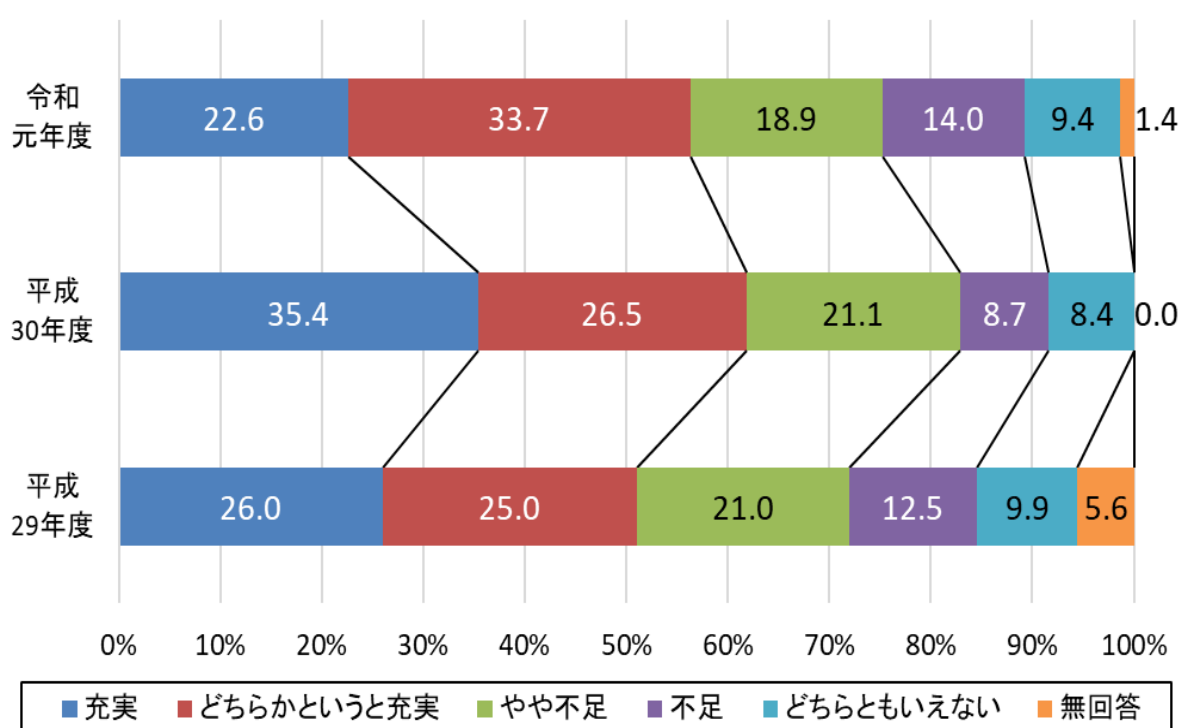
【特徴】

- ・「三中」・「南中」において、「充実」または「どちらかという充実」と答えた生徒の割合が減少していた。
- ・「二中」・「下根中」において、「充実」と答えた生徒の割合が前年度比で増加していた。

【問③：体育館は充実していると思いますか？】

全体集計

	充実	どちらかという充実	やや不足	不足	どちらともいえない	無回答
回答者数(人)	116	173	97	72	48	7
割合	22.6%	33.7%	18.9%	14.0%	9.4%	1.4%

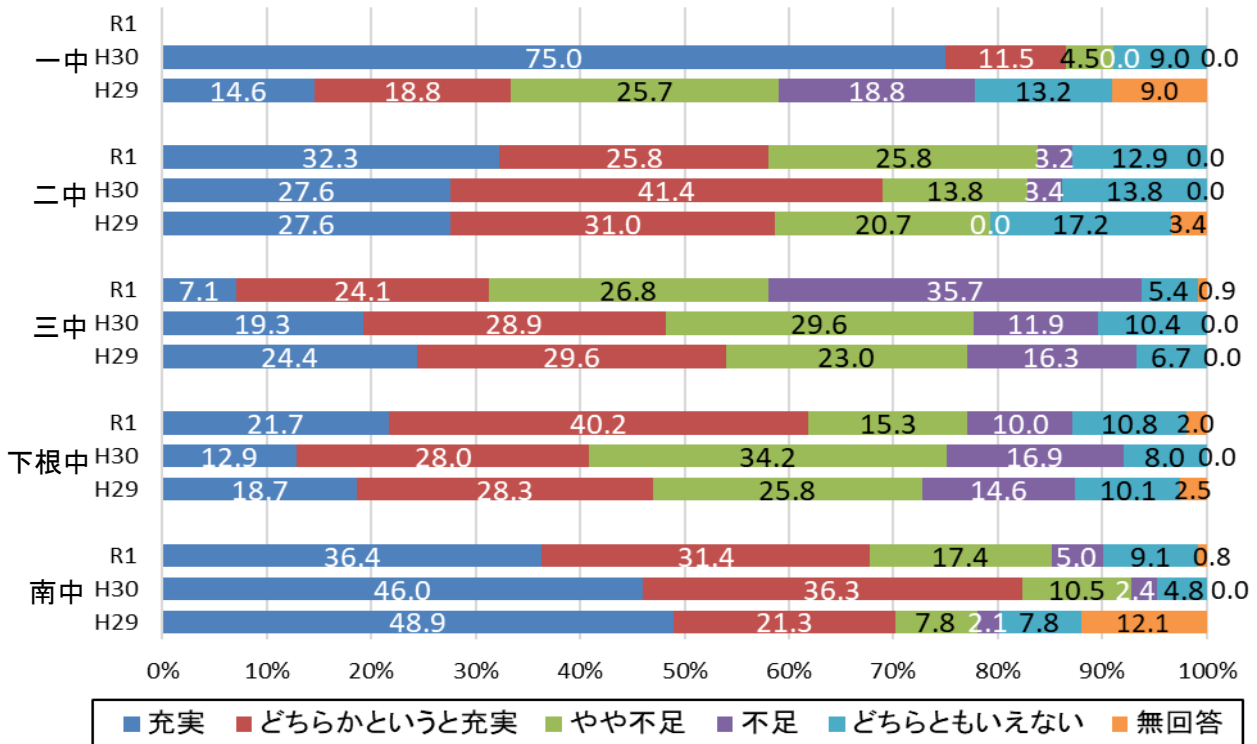


【特徴】

- 体育館に関して、「充実」と答えた生徒の割合は22.6%（前年度は35.4%）、「どちらかという充実」と答えた生徒の割合は33.7%（前年度は26.5%）で、昨年度より充実していると感じる生徒の割合が減少していた。
- 「やや不足」と答えた生徒の割合は18.9%（前年度は21.1%）、「不足」と答えた生徒の割合は14.0%（前年度は8.7%）で、昨年度より不足していると感じる生徒の割合が増加していた。

学校別集計

		充実	どちらかとい うと充実	やや不足	不足	どちらとも いえない	無回答
一中	回答者(人)	—	—	—	—	—	—
	割合	—	—	—	—	—	—
二中	回答者(人)	10	8	8	1	4	0
	割合	32.3%	25.8%	25.8%	3.2%	12.9%	0.0%
三中	回答者(人)	8	27	30	40	6	1
	割合	7.1%	24.1%	26.8%	35.7%	5.4%	0.9%
下根中	回答者(人)	54	100	38	25	27	5
	割合	21.7%	40.2%	15.3%	10.0%	10.8%	2.0%
南中	回答者(人)	44	38	21	6	11	1
	割合	36.4%	31.4%	17.4%	5.0%	9.1%	0.8%



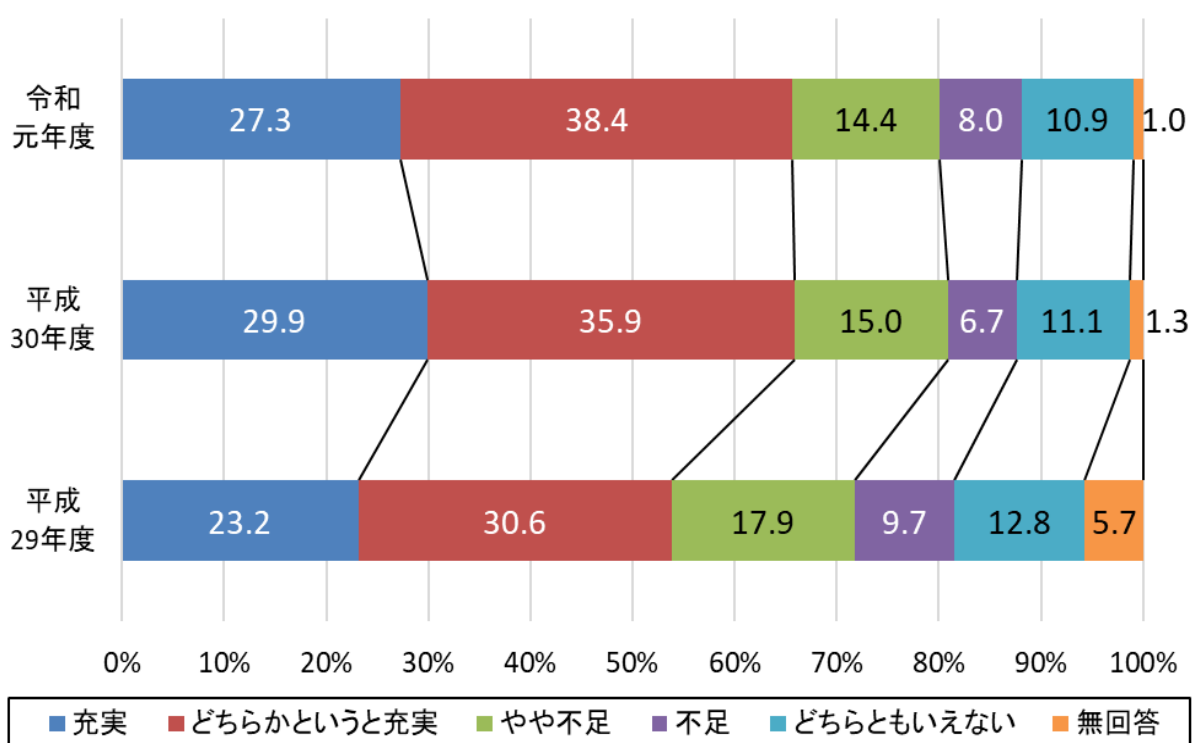
【特徴】

- 「下根中」では、「充実」または「どちらかといえ
ば充実」と答えた生徒の割合が
20%以上増加した一方、「二中」・「三中」・「南中」では前年度比で、10%以
上減少していた。
- 「三中」では、2年連続で「充実」または「どちらかといえ
ば充実」と答えた生
徒の割合が減少している。

【問④：グラウンドは充実していると思いますか？】

全体集計

	充実	どちらかという充実	やや不足	不足	どちらともいえない	無回答
回答者数(人)	140	197	74	41	56	5
割合	27.3%	38.4%	14.4%	8.0%	10.9%	1.0%

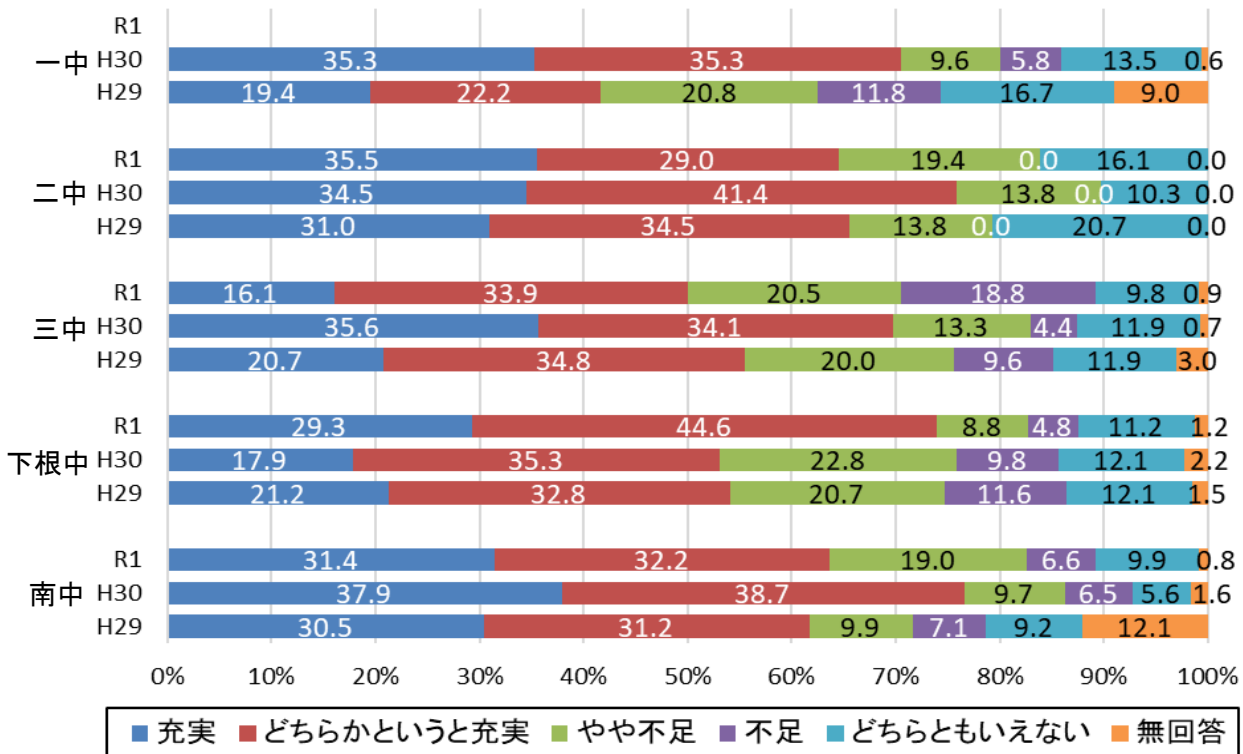


【特徴】

- グラウンドに関して「充実」と答えた生徒の割合は27.3%（前年度は29.9%）、「どちらかという充実」と答えた生徒の割合は38.4%（前年度は35.9%）で、6割を超える生徒がグラウンドに対して充実していると感じている。
- 年度別で見ると、前年度比で「充実」または「どちらかという充実」と答えた生徒の割合はほとんど変わらなかった。

学校別集計

		充実	どちらかという充実	やや不足	不足	どちらともいえない	無回答
一中	回答者(人)	—	—	—	—	—	—
	割合	—	—	—	—	—	—
二中	回答者(人)	11	9	6	0	5	0
	割合	35.5%	29.0%	19.4%	0.0%	16.1%	0.0%
三中	回答者(人)	18	38	23	21	11	1
	割合	16.1%	33.9%	20.5%	18.8%	9.8%	0.9%
下根中	回答者(人)	73	111	22	12	28	3
	割合	29.3%	44.6%	8.8%	4.8%	11.2%	1.2%
南中	回答者(人)	38	39	23	8	12	1
	割合	31.4%	32.2%	19.0%	6.6%	9.9%	0.8%



【特徴】

- 全ての学校において、「充実」または「どちらかという充実」と答えた生徒の割合が半数を超えている。
- 「充実」または「どちらかという充実」と答えた生徒の割合について、「二中」・「三中」・「南中」では減少しており、「下根中」のみ大幅に増加していた。

【問⑤：①～④で「充実」・「どちらかという充実」と回答した人は何について
そう思いますか？】

※意見の中で多かったものを抽出しています。また、似たような意見は集約しています。

一中	回 答	—
	無回答	—

二中	回 答	24人 (77.4%)
	無回答	7人 (23.6%)

- ・特に不便、不足なことはない……………8人
- ・体育館やグラウンドが充実している……7人

三中	回 答	66人 (58.9%)
	無回答	46人 (41.1%)

- ・特に不便、不足なことはない……………27人
- ・きれい（特に校舎、トイレ）……………9人
- ・エアコンがある……………9人

下根中	回 答	199人 (79.9%)
	無回答	50人 (20.1%)

- ・きれい（特にトイレ）……………58人
- ・広い（特にグラウンド）……………37人
- ・特に不便、不足なことはない……………26人

南中	回 答	85人 (70.2%)
	無回答	36人 (29.8%)

- ・きれい（特に校舎・トイレ）……………43人
- ・大きい、広い（特にグラウンド）……………14人

【問⑥：①～④で「不足」・「やや不足」と回答した人は何についてそう思いますか？】

※意見の中で多かったものを抽出しています。また、似たような意見は集約しています。

一中	回 答	—
	無回答	—

二中	回 答	15人(48.4%)
	無回答	16人(51.6%)

- 体育館のトイレが古い、臭い……………6人

三中	回 答	80人(71.4%)
	無回答	32人(28.6%)

- 体育館の床がすべりやすい、古い……………14人
- 体育館へのエアコン設置……………11人
- 汚い(トイレのトイレや壁)……………9人

下根中	回 答	81人(32.5%)
	無回答	168人(67.5%)

- 体育館へのエアコン設置……………43人
- 体育館が狭い……………9人
- 体育館のトイレが汚い……………8人

南中	回 答	41人(33.9%)
	無回答	80人(66.1%)

- 体育館へのエアコン設置……………8人
- せまい(特にグラウンド、体育館)……………6人

学校施設に関するアンケートのご協力について

牛久市役所 政策企画課

現在、日本において急速に進む人口減少を克服するため、国や県、市町村は様々な取り組みを始めています。牛久市においても、「住みやすさ」と「生み育てやすさ」を向上させることで、牛久市へ転入する方や産まれてくる子供の増加を目指しています。

今回のアンケートは、その取り組みの一つとして、学校施設への耐震化や大規模改造を実施していることに対する生徒の満足度を知ること、さらなる教育環境の充実を図っていくことを目指すものです。牛久市内の公立中学校3年生の皆様が感じる「教育環境の充実度」について、下記のアンケートへのご協力をお願いいたします。

【アンケート内容】

問①：全体的に見て現在通っている学校施設は充実していると思いますか？

(一番近いものに一つだけ○で囲む)

1.充実 2.どちらかという充実 3.やや不足 4.不足 5.どちらともいえない

問②：校舎は充実していると思いますか？(一番近いものに一つだけ○で囲む)

1.充実 2.どちらかという充実 3.やや不足 4.不足 5.どちらともいえない

問③：体育館は充実していると思いますか？(一番近いものに一つだけ○で囲む)

1.充実 2.どちらかという充実 3.やや不足 4.不足 5.どちらともいえない

問④：グラウンドは充実していると思いますか？(一番近いものに一つだけ○で囲む)

1.充実 2.どちらかという充実 3.やや不足 4.不足 5.どちらともいえない

問⑤：①～④で「充実」・「どちらかという充実」と回答した人は何についてそう思いますか？(複数ある場合には特に思うことを一つ記入)

問⑥：①～④で「不足」・「やや不足」と回答した人は何についてそう思いますか？

(複数ある場合には特に思うことを一つ記入)