

2019.11.9

牛久市議会報告会アンケート

本日はお忙しい中、ご参加いただきましてありがとうございました。今後、議会報告会をよりよいものにしていくため、皆さまのご意見をいただければと思います。

Q1 あなたの性別を教えてください。

1. 男 2. 女

Q2 あなたの年代を教えてください。

1. 10代 2. 20代 3. 30代 4. 40代 5. 50代 6. 60代以上 7. 70代以上

Q3 議会報告会の開催について、どのようにお知りになりましたか？(複数回答可)

1. 議会だより 2. 牛久市ホームページ 3. 行政区回覧 4. ポスター
5. その他(具体的に:)

Q4 本日の議会報告会に参加しての感想は、次のどれに該当しますか？

1. よい ・ 2. 普通 ・ 3. 悪い

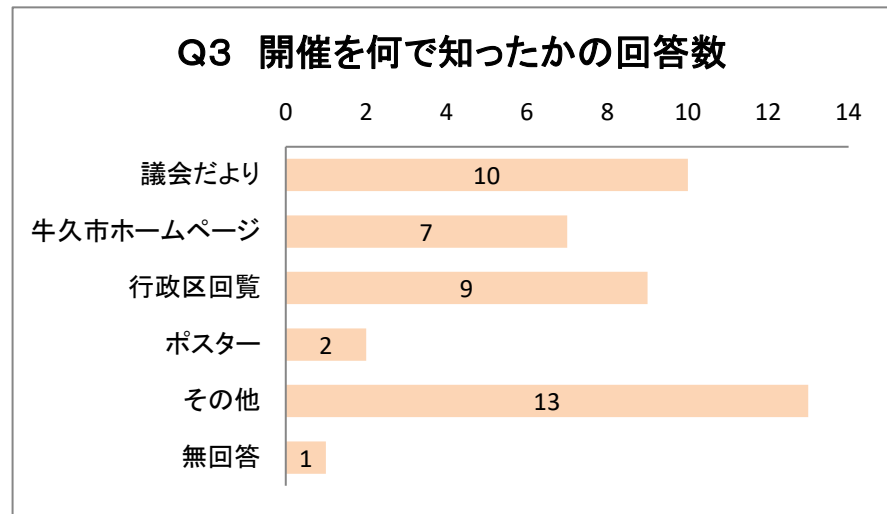
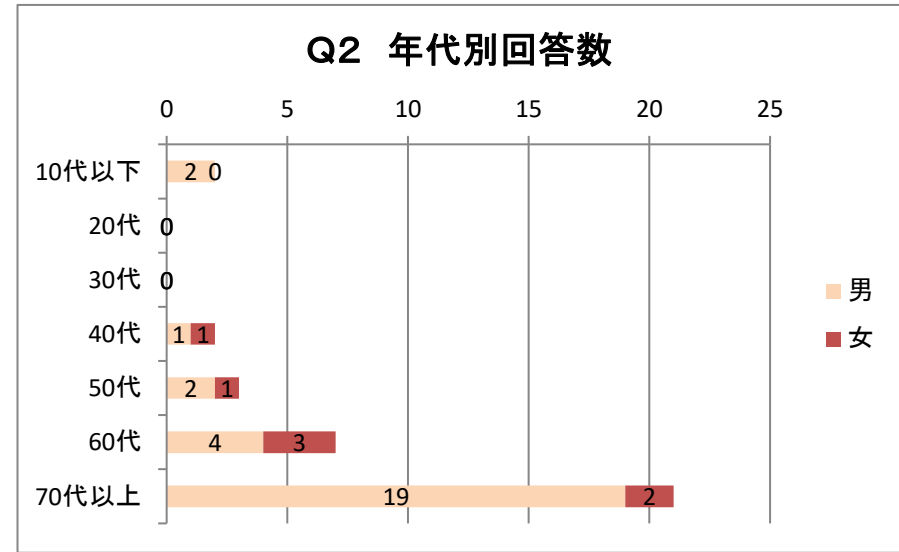

Q5 日時・会場についてお聞きします。

1. これでよい ・ 2. 変更したほうがよい(曜日・時間・会場など)


Q6 その他、お気付きの点やご意見ご感想をご自由にお書きください。

当日出席者数		39
アンケート回収数		35
アンケート回収率		89.7%
Q1		
男	28	87.1%
女	7	12.9%
Q2		
10代以下	2	5.7%
20代	0	0.0%
30代	0	0.0%
40代	2	5.7%
50代	3	8.6%
60代	7	20.0%
70代以上	21	60.0%
Q3		
議会だより	10	23.8%
牛久市ホームページ	7	16.6%
行政区回覧	9	21.4%
ポスター	2	4.8%
その他	13	31.0%
無回答	1	2.4%
Q4		
よい	13	37.1%
ふつう	13	37.1%
悪い	5	14.3%
無回答	4	11.4%
Q5		
これでよい	23	65.7%
変更したほうがよい	8	22.9%
無回答	4	11.4%

年代	男	女
10代以下	2	0
20代	0	0
30代	0	0
40代	1	1
50代	2	1
60代	4	3
70代以上	19	2
計	28	7



(重複回答有)



Q5 日時・会場についての回答数

