

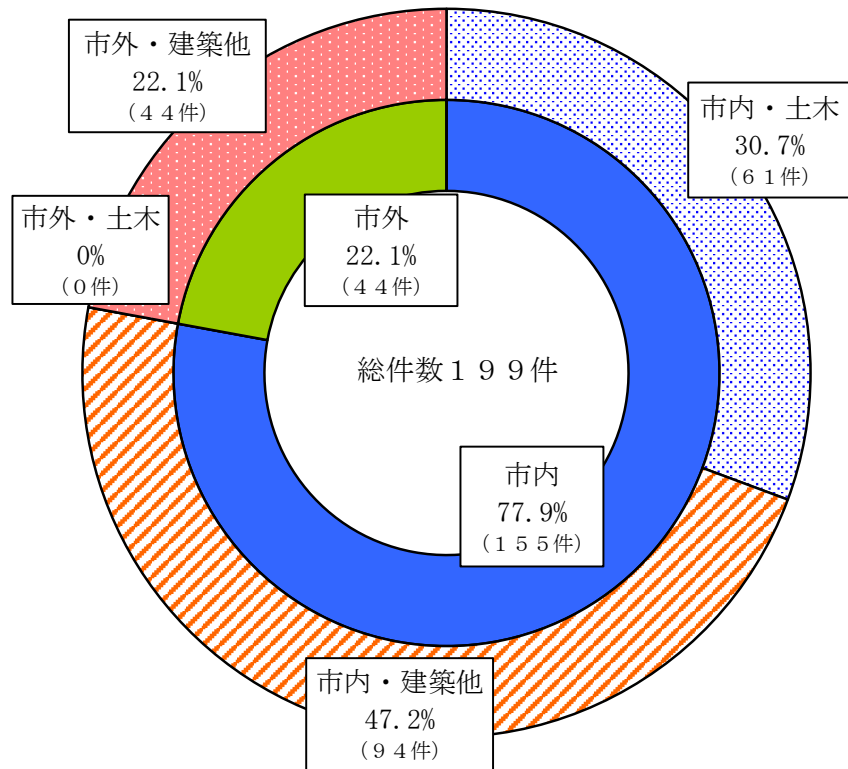
平成30年度公共工事発注実績調

令和元年6月

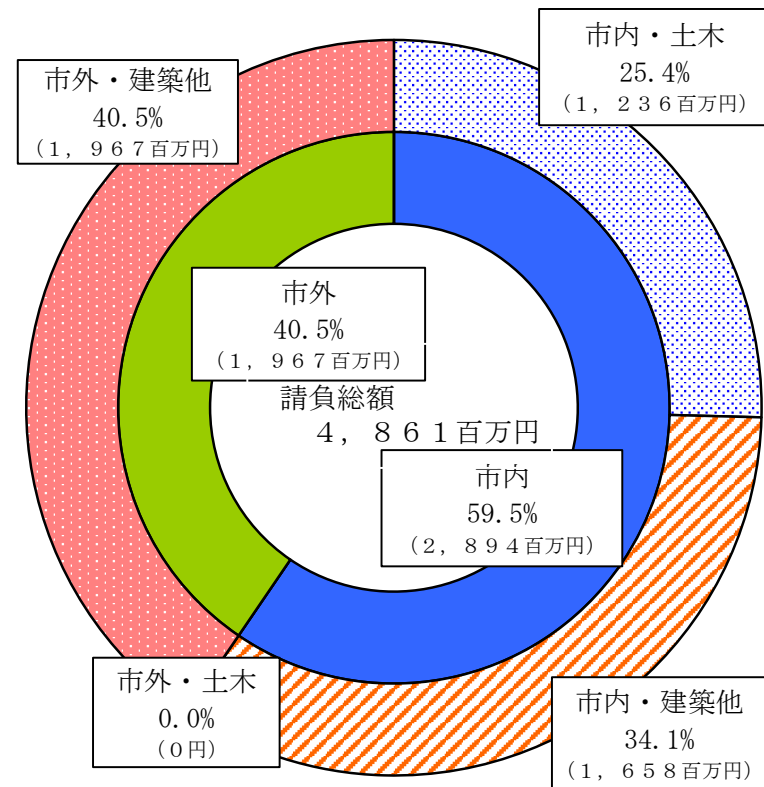
牛久市

市内・市外別公共工事発注状況

市内・市外別割合（件数）



市内・市外別割合（請負金額）



単位:件、千円

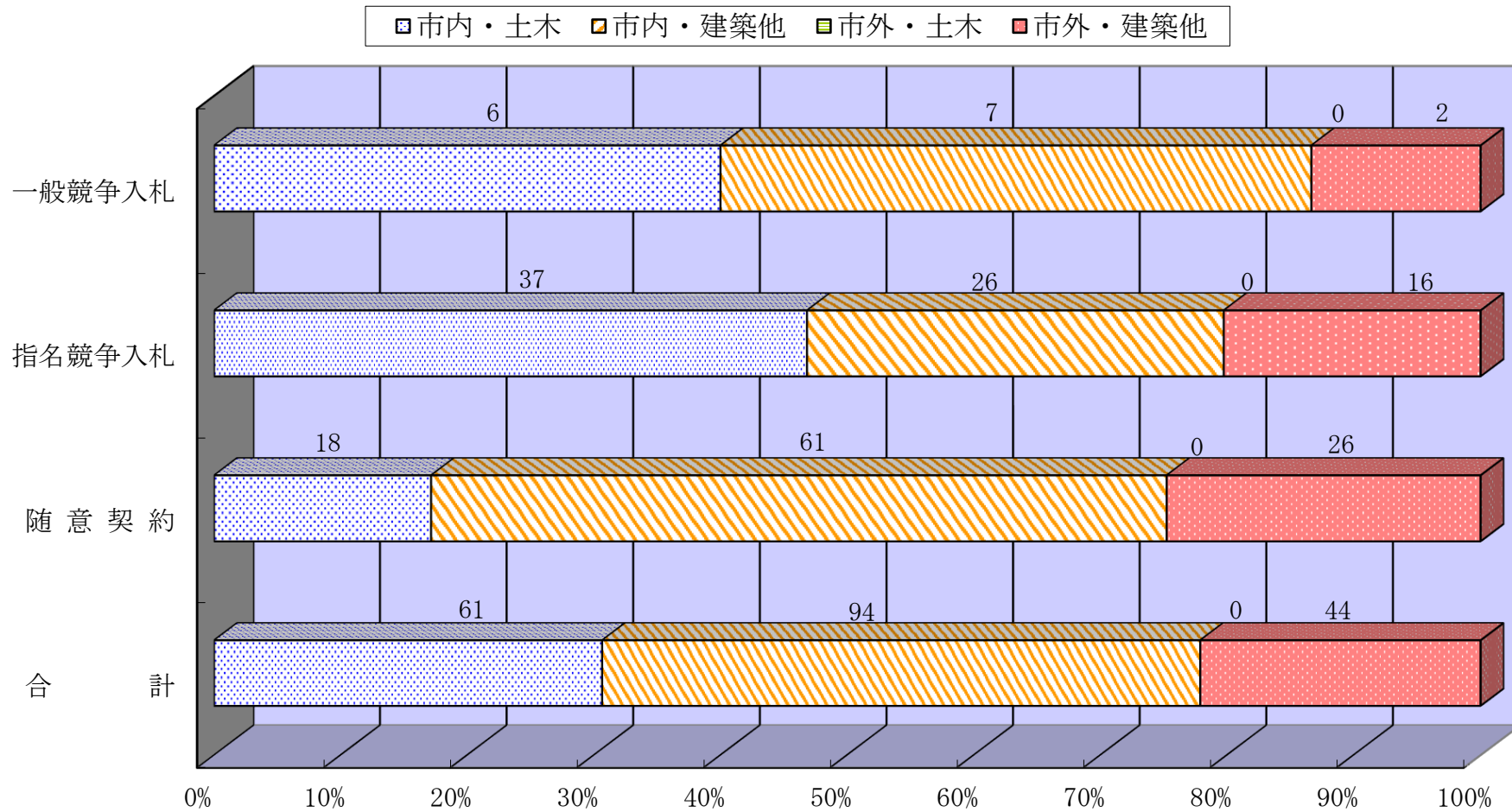
	件数	請負金額
市内業者 土木	61	1,235,772
建築他	94	1,658,206
小計	155	2,893,977
市外業者 土木	0	0
建築他	44	1,967,780
小計	44	1,967,780
合計	199	4,861,757

* JV発注の件数は市内に含む。

* JV発注の請負金額は出資比率により按分。

契約方法別発注件数

単位：件



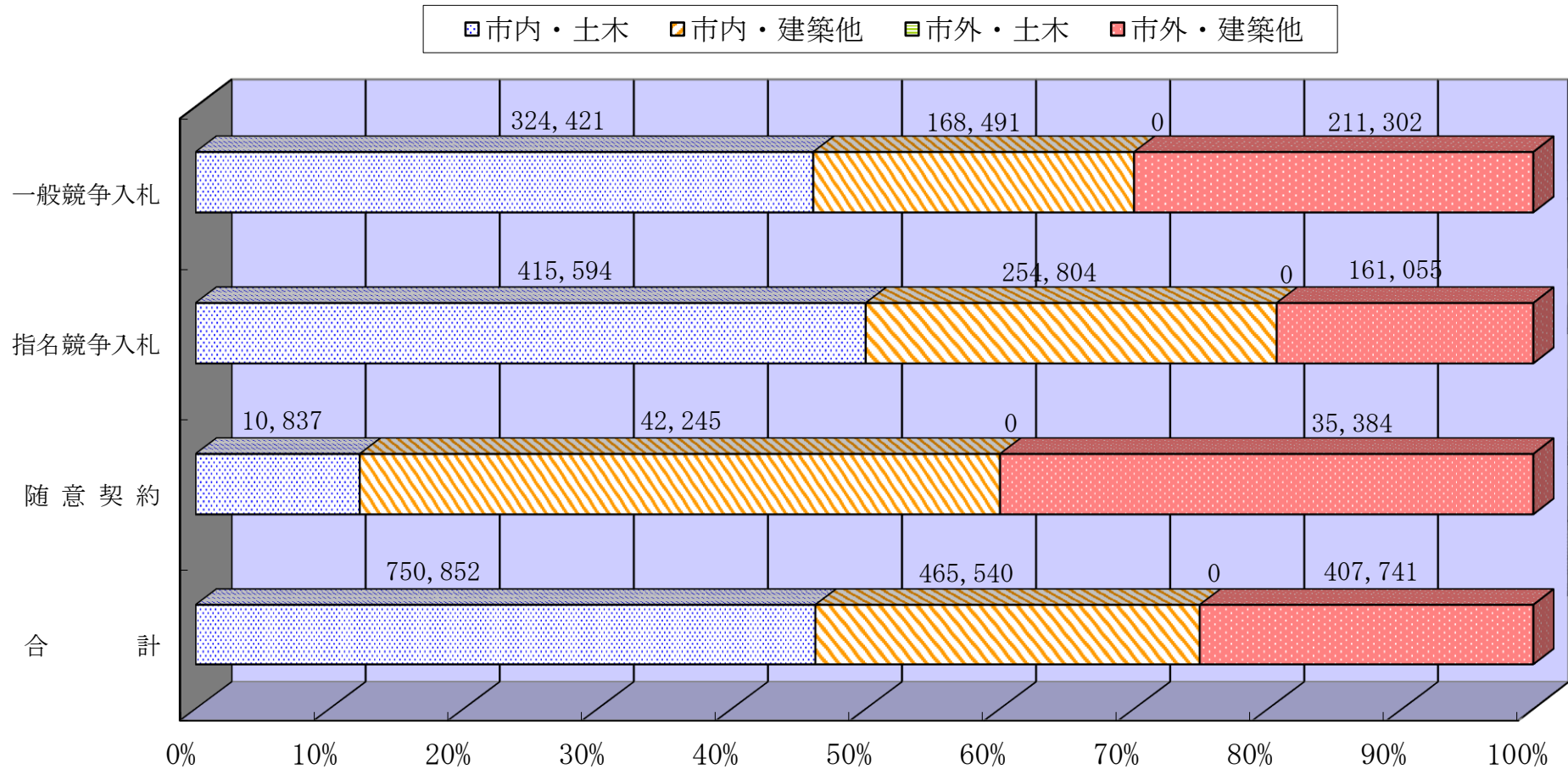
単位：件

契約方法	合計			土木工事			建築工事・その他		
	件数	市内業者 請負件数	市内業者 請負率(%)	件数	市内業者 請負件数	市内業者 請負率(%)	件数	市内業者 請負件数	市内業者 請負率(%)
一般競争入札	15	13	86.7%	6	6	100.0%	9	7	77.8%
指名競争入札	79	63	79.7%	37	37	100.0%	42	26	61.9%
随意契約	105	79	75.2%	18	18	100.0%	87	61	70.1%
合計	199	155	77.9%	61	61	100.0%	138	94	68.1%

*JV発注の件数は市内に含む。

契約方法別請負金額

単位：千円



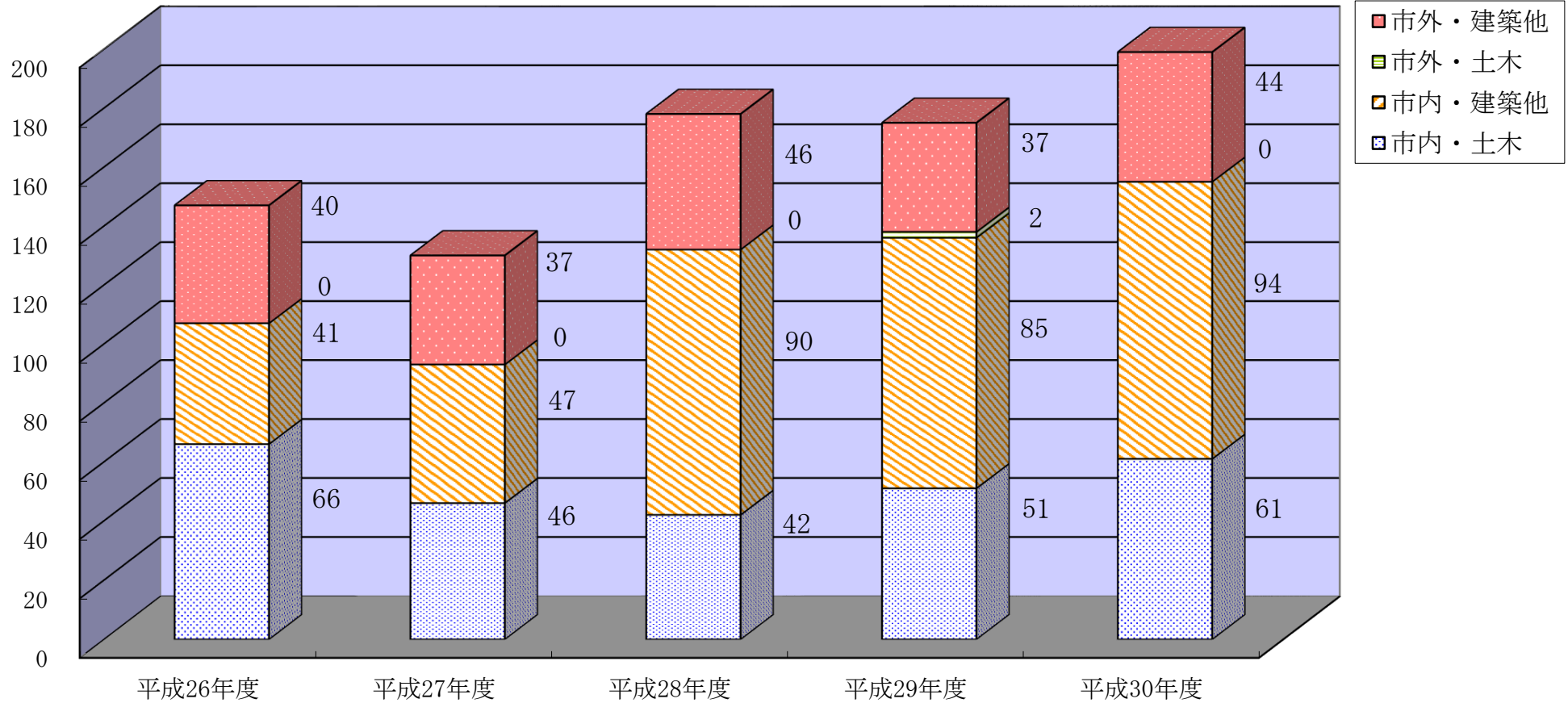
単位：千円

契約方法	合計			土木工事			建築工事・その他		
	金額	市内業者 請負金額	市内業者 請負率(%)	金額	市内業者 請負金額	市内業者 請負率(%)	金額	市内業者 請負金額	市内業者 請負率(%)
一般競争入札	704,214	492,912	70.0%	324,421	324,421	100.0%	379,793	168,491	44.4%
指名競争入札	831,453	670,398	80.6%	415,594	415,594	100.0%	415,859	254,804	61.3%
随意契約	88,466	53,082	60.0%	10,837	10,837	100.0%	77,629	42,245	54.4%
合計	1,624,133	1,216,392	74.9%	750,852	750,852	100.0%	873,281	465,540	53.3%

* JV発注の請負金額は出資比率により按分。

市内・市外別公共工事発注件数（過去5年）

単位：件



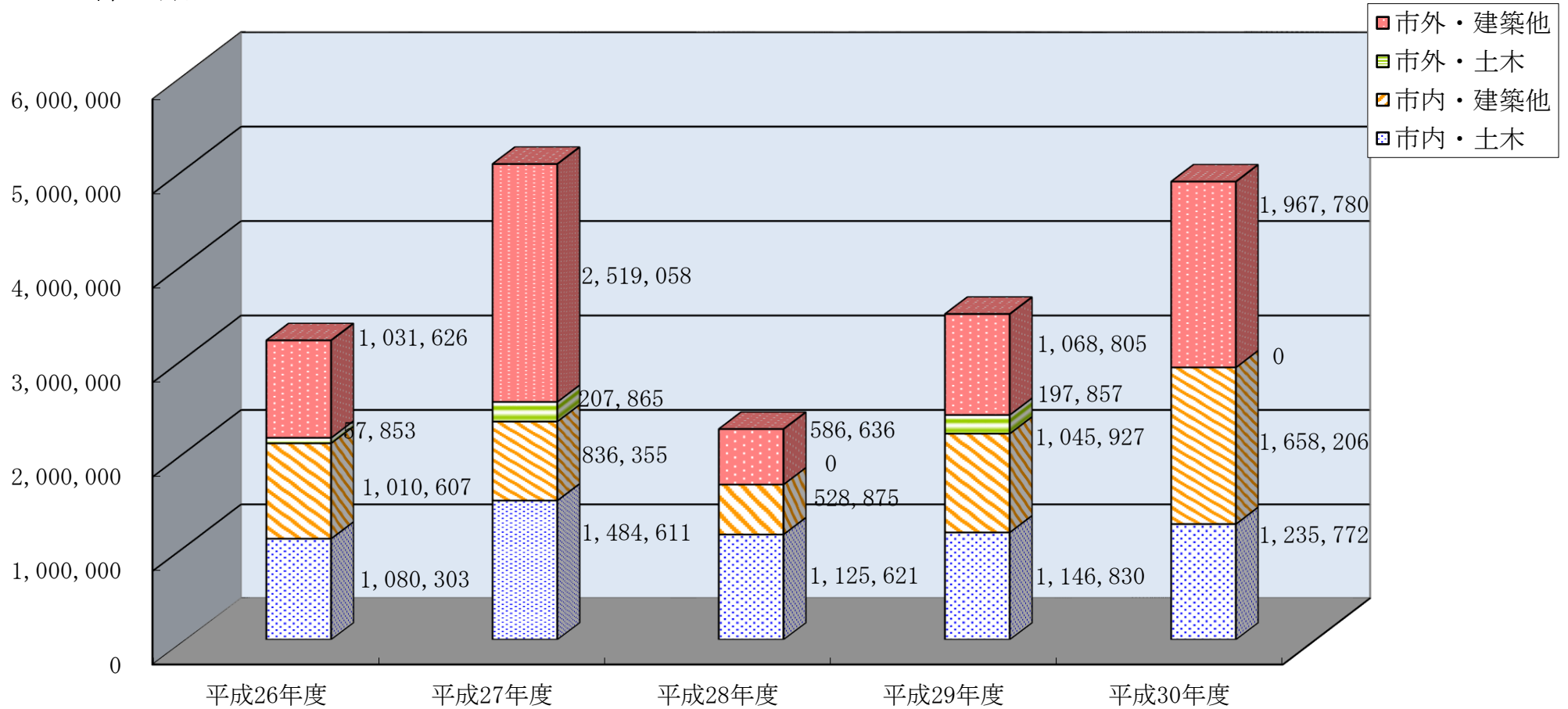
単位：件

契約年度	合計			土木工事			建築工事・その他		
	件数	市内業者 請負件数	市内業者 請負率(%)	件数	市内業者 請負件数	市内業者 請負率(%)	件数	市内業者 請負件数	市内業者 請負率(%)
平成26年度	147	107	72.8%	66	66	100.0%	81	41	50.6%
平成27年度	130	93	71.5%	46	46	100.0%	84	47	56.0%
平成28年度	178	132	74.2%	42	42	100.0%	136	90	66.2%
平成29年度	175	136	77.7%	53	51	96.2%	122	85	69.7%
平成30年度	199	155	77.9%	61	61	100.0%	138	94	68.1%

* JV発注の件数は市内に含む。

市内・市外別公共工事請負金額（過去5年）

単位：千円



単位：千円

契約年度	合計			土木工事			建築工事・その他		
	金額	市内業者 請負金額	市内業者 請負率(%)	金額	市内業者 請負金額	市内業者 請負率(%)	金額	市内業者 請負金額	市内業者 請負率(%)
平成26年度	3,180,389	2,090,909	65.7%	1,138,156	1,080,303	94.9%	2,042,233	1,010,607	49.5%
平成27年度	5,047,890	2,321,233	46.0%	1,692,477	1,484,611	87.7%	3,355,413	836,355	24.9%
平成28年度	2,241,132	1,654,496	73.8%	1,125,621	1,125,621	100.0%	1,115,511	528,875	47.4%
平成29年度	3,459,419	2,192,757	63.4%	1,344,687	1,146,830	85.3%	2,114,731	1,045,927	49.5%
平成30年度	4,861,757	2,893,977	59.5%	1,235,772	1,235,772	100.0%	3,625,986	1,658,206	45.7%

* JV発注の請負金額は出資比率により按分。

工種別契約金額(工事)

(単位:件,円)

工種		平成30年度	平成29年度	平成28年度	平成27年度	平成26年度	平成25年度
1	土木工事	件数	61	53	42	46	66
		契約額	1,235,771,640	1,344,687,480	1,125,621,360	1,692,476,640	1,138,156,029
2	建築工事	件数	26	28	32	18	19
		契約額	2,284,422,480	1,450,817,460	327,060,720	731,802,600	1,727,375,760
3	とび・土工・コンクリート工事	件数	6	8	5	6	3
		契約額	8,091,360	59,589,000	13,035,600	32,162,400	5,421,600
4	電気工事	件数	26	24	30	20	10
		契約額	454,237,200	201,666,240	138,264,840	334,379,527	57,815,640
5	管工事	件数	36	32	34	12	12
		契約額	590,230,800	294,908,040	494,156,160	29,037,960	79,993,440
6	鋼構造物工事	件数	0	0	0	1	0
		契約額	0	0	0	2,376,000	0
7	ほ装工事	件数	0	0	0	0	1
		契約額	0	0	0	0	378,000
8	塗装工事	件数	5	1	3	1	6
		契約額	11,563,560	410,400	11,804,400	11,664,000	21,260,463
9	防水工事	件数	1	0	0	0	0
		契約額	918,000	0	0	0	0
10	内装仕上工事	件数	0	0	0	0	0
		契約額	0	0	0	0	0
11	機械器具設置工事	件数	25	21	22	19	22
		契約額	159,026,112	92,767,680	118,992,823	98,866,922	127,286,640
12	電気通信工事	件数	1	1	2	2	3
		契約額	432,000	572,400	1,782,000	25,272,000	18,573,840
13	造園工事	件数	0	1	2	0	1
		契約額	0	4,190,400	1,819,800	0	1,263,600
14	建具工事	件数	1	1	1	0	0
		契約額	734,400	993,600	1,026,000	0	0
15	水道施設工事	件数	0	0	0	0	1
		契約額	0	0	0	0	410,400
16	消防施設工事	件数	2	1	5	4	3
		契約額	2,424,600	2,487,240	7,568,580	5,451,840	2,453,680
17	清掃施設工事	件数	0	0	0	1	0
		契約額	0	0	0	2,084,400,000	0
18	解体工事	件数	9	4	0	0	0
		契約額	113,904,997	6,328,800	0	0	0
合 計		件数	199	175	178	130	147
		契約額	4,861,757,149	3,459,418,740	2,241,132,283	5,047,889,889	3,180,389,092