

平成29年度 中学三年生アンケート集計結果

【調査の趣旨】

学校への耐震化や大規模改造を実施していることに対して、学校施設への生徒の満足度を把握し、更なる教育環境の充実を図ることに活用する。また、「産み育てやすさ」を向上することで牛久市への転入する方や産まれてくる子供の増加を目指すための基礎資料とする。

【調査の実施概要】

- (1) 実施日：平成29年11月～12月
- (2) 対象者：市内公立中学校の三年生(5校)
- (3) 回収数：647件(学校ごとの回収数は以下の通り)

牛久一中	牛久二中	牛久三中	下根中	南中
144	29	135	198	141

【アンケート内容】

問①：全体的に見て現在通っている学校施設は充実していると思いますか？

(一番近いものに一つだけ○で囲む)

充実 ・ どちらかという充実 ・ やや不足 ・ 不足 ・ どちらともいえない

問②：校舎は充実していると思いますか？(一番近いものに一つだけ○で囲む)

充実 ・ どちらかという充実 ・ やや不足 ・ 不足 ・ どちらともいえない

問③：体育館は充実していると思いますか？(一番近いものに一つだけ○で囲む)

充実 ・ どちらかという充実 ・ やや不足 ・ 不足 ・ どちらともいえない

問④：グラウンドは充実していると思いますか？(一番近いものに一つだけ○で囲む)

充実 ・ どちらかという充実 ・ やや不足 ・ 不足 ・ どちらともいえない

問⑤：①～④で「充実」・「どちらかという充実」と回答した人は何についてそう思いますか？(複数ある場合には特に思うことを一つ記入)

問⑥：①～④で「不足」・「やや不足」と回答した人は何についてそう思いますか？

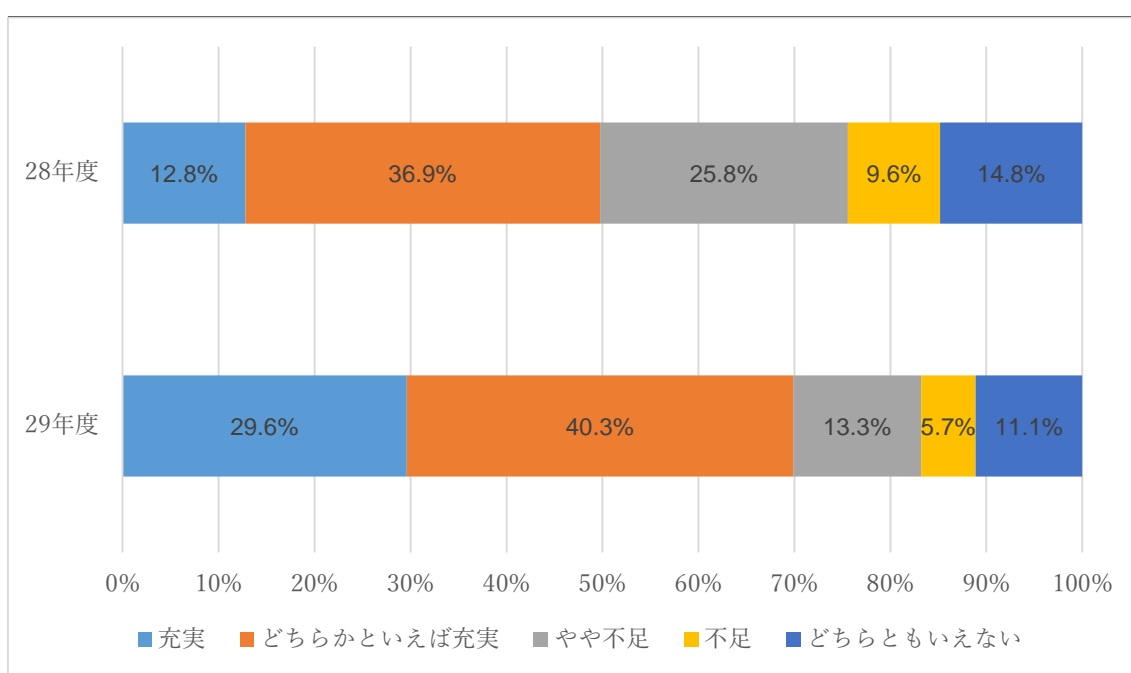
(複数ある場合には特に思うことを一つ記入)

【問①：全体的に見て現在通っている学校施設は充実していると思いますか？】

全体集計

	充実	どちらかとい うと充実	やや不足	不足	どちらともい えない
回答者(人)	182	248	82	35	68
割合	29.6%	40.3%	13.3%	5.7%	11.1%

※回収した意見の中には無回答もあるため、回収数と意見数一致しない(以下同じ)

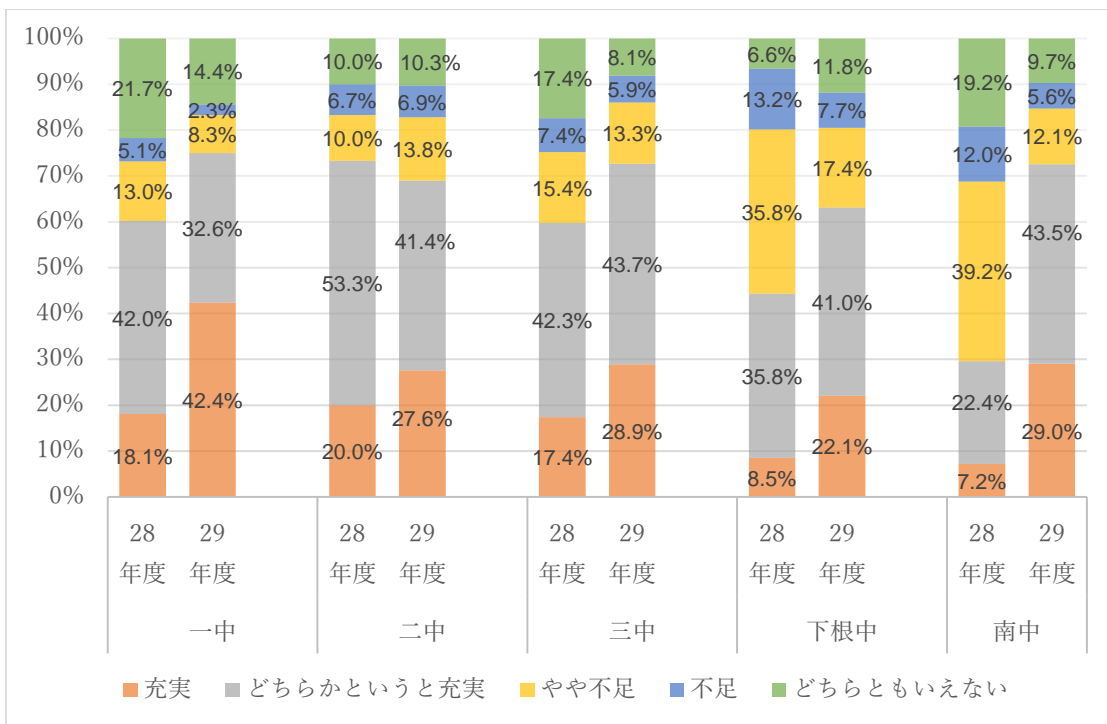


〔特徴〕

- ・学校施設に関して、「充実」と答えた人の割合は29.6%(28年度は12.8%)、「どちらかといえば充実」と答えた人の割合が40.3%(28年度は39.9%)で、約7割の生徒が学校施設に対して充実していると感じている。
- ・28年度よりも29年度において、充実意見が約2割増えており、「やや不足」・「不足」と感じている生徒の割合が減少しており、学校施設に対して充実さを感じている生徒割合が増加していることがうかがえる。

学校別集計

		充実	どちらかとい えば充実	やや不足	不足	どちらともいえ ない
一中	回答者(人)	56	43	11	3	19
	割合	42.4%	32.6%	8.3%	2.3%	14.4%
二中	回答者(人)	8	12	4	2	3
	割合	27.6%	41.4%	13.8%	6.9%	10.3%
三中	回答者(人)	39	59	18	8	11
	割合	28.9%	43.7%	13.3%	5.9%	8.1%
下根 中	回答者(人)	43	80	34	15	23
	割合	22.1%	41.0%	17.4%	7.7%	11.8%
南中	回答者(人)	36	54	15	7	12
	割合	29.0%	43.5%	12.1%	5.6%	9.7%



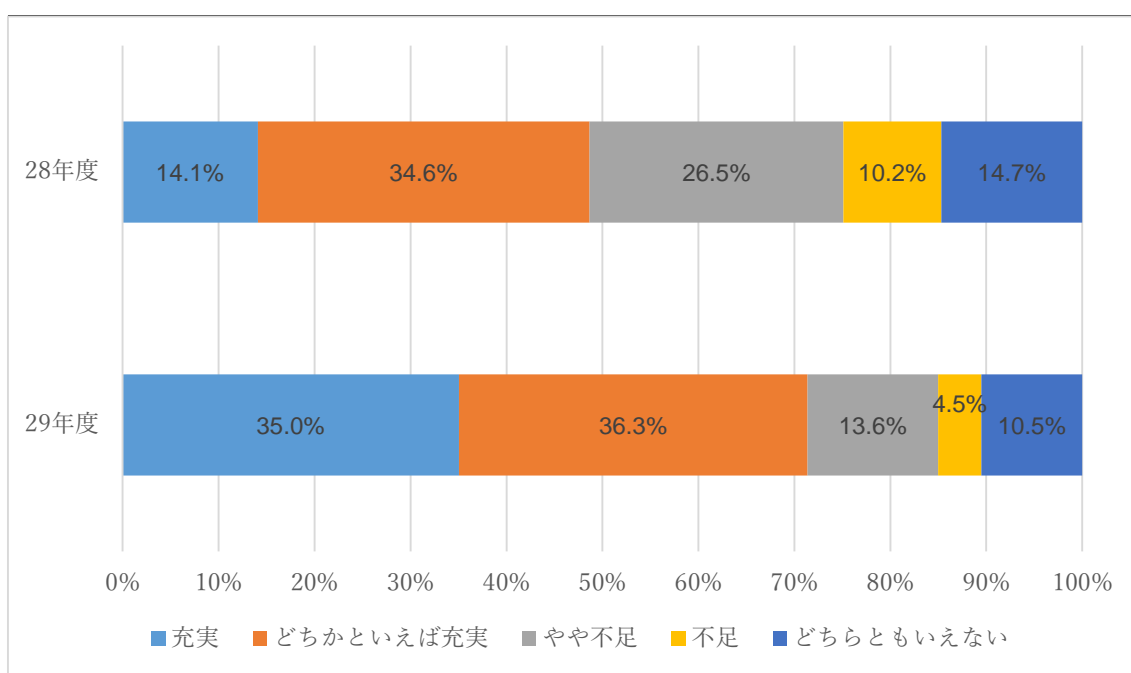
〔特徴〕

- ・「充実」・「どちらかといえば充実」を回答した生徒割合が全校において6割を超えており、全校において昨年度より充実意見の割合が増加した。
- ・「牛久一中」の体育館改築、「下根中」のトイレ改修、「牛久南中」の大規模改修により3校生徒の充実意見の割合が増加したと考えられる。

【問②：校舎は充実していると思いますか？】

全体集計

	充実	どちらかとい うと充実	やや不足	不足	どちらともい えない
回答者(人)	216	224	84	28	65
割合	35.0%	36.3%	13.6%	4.5%	10.5%

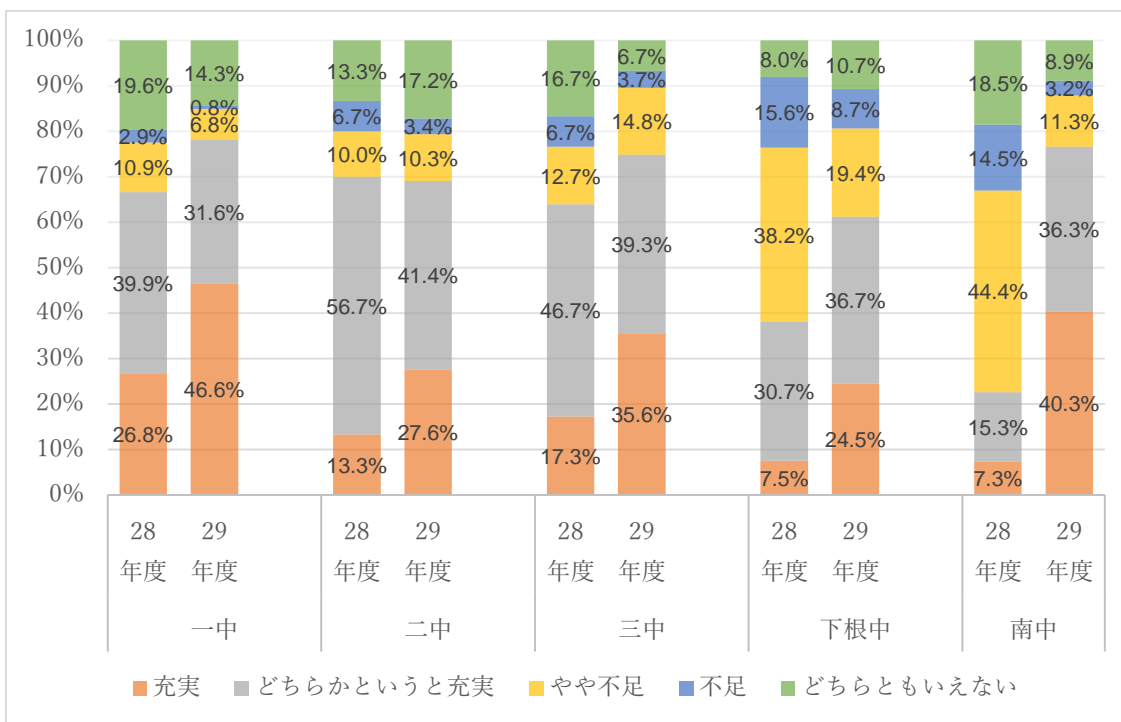


〔特徴〕

- ・学校施設に関して、「充実」と答えた人の割合は35.0%(28年度は14.1%)、「どちらかといえば充実」と答えた人の割合が36.3%(28年度は34.6%)で、7割を超える生徒が学校施設に対して充実していると感じている。
- ・28年度よりも29年度において、充実意見が2割近く増えており、「やや不足」・「不足」と感じている生徒の割合が減少しており、校舎に対して充実さを感じている生徒割合が増加していることがうかがえる。

学校集計

		充実	どちらかとい えば充実	やや不足	不足	どちらともいえ ない
一中	回答者(人)	62	42	9	1	19
	割合	46.6%	31.6%	6.8%	0.8%	14.3%
二中	回答者(人)	8	12	3	1	5
	割合	27.6%	41.4%	10.3%	3.4%	17.2%
三中	回答者(人)	48	53	20	5	9
	割合	35.6%	39.3%	14.8%	3.7%	6.7%
下根 中	回答者(人)	48	72	38	17	21
	割合	24.5%	36.7%	19.4%	8.7%	10.7%
南中	回答者(人)	50	45	14	4	11
	割合	40.3%	36.3%	11.3%	3.2%	8.9%



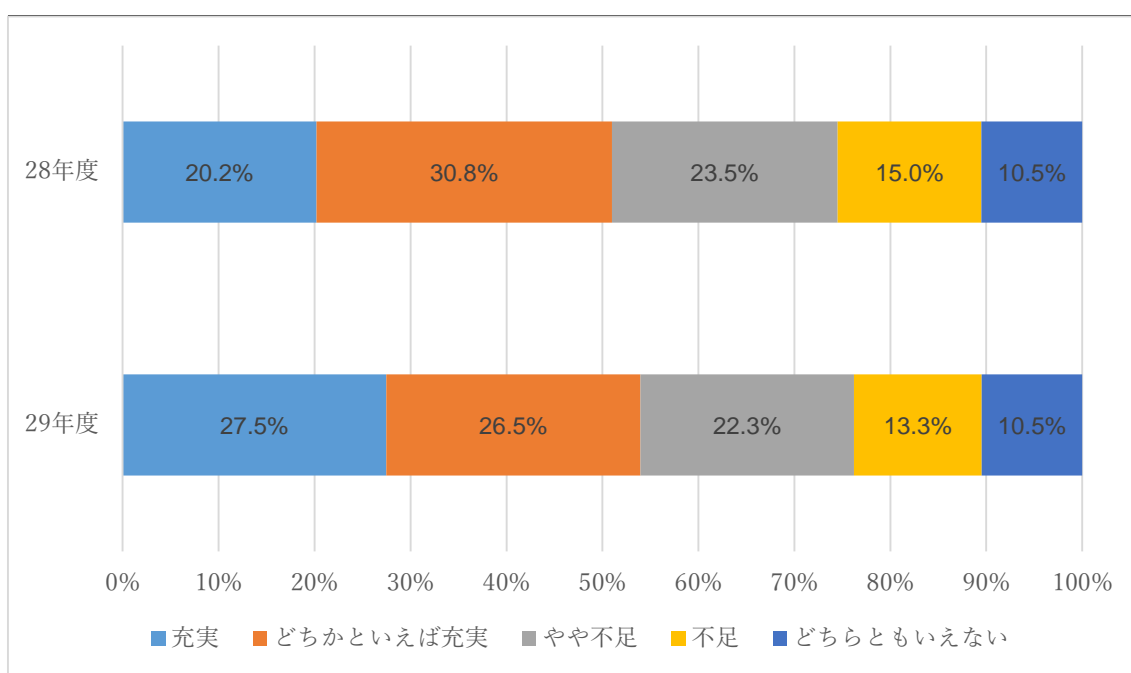
〔特徴〕

- ・「充実」・「どちらかといえば充実」を回答した生徒割合が全校において6割を超えており、全校において28年度より充実意見の比率が増加した。
- ・28年度において不足意見が過半数を占めていた「下根中」・「牛久南中」では、不足を感じている生徒割合が大幅に減少した。

【問③：体育館は充実していると思いますか？】

全体集計

	充実	どちらかとい うと充実	やや不足	不足	どちらともい えない
回答者(人)	168	162	136	81	64
割合	27.5%	26.5%	22.3%	13.3%	10.5%

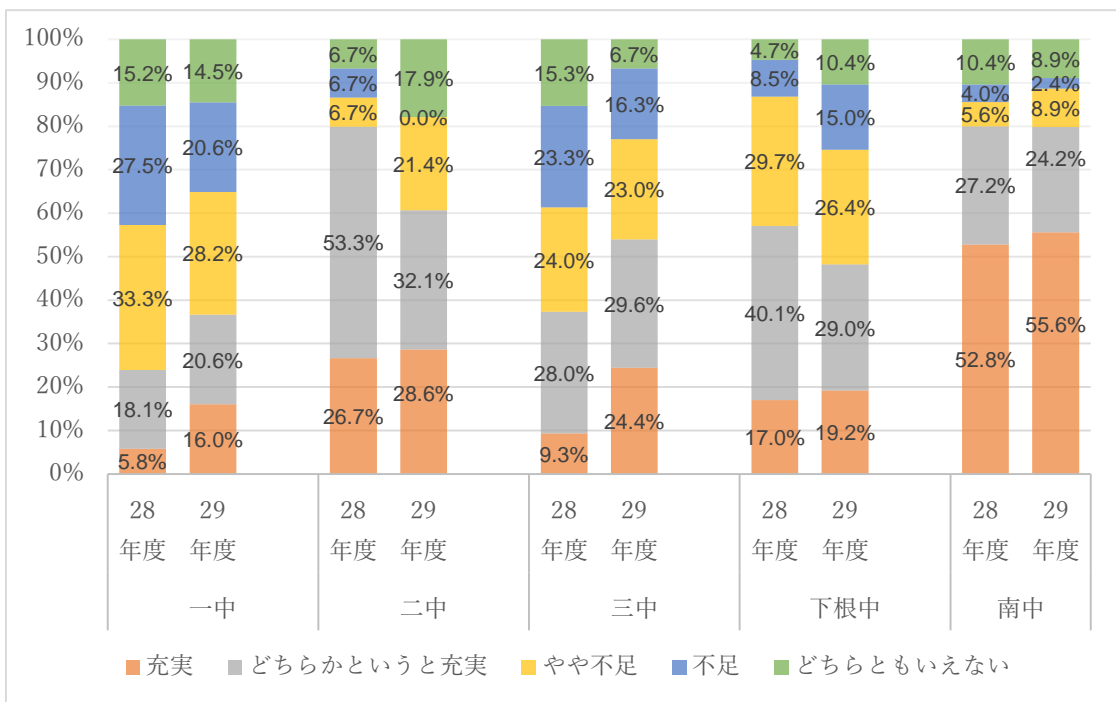


〔特徴〕

- ・体育館に関して、「充実」と答えた人の割合は27.0%(28年度は20.2%)、「どちらかとい
えば充実」と答えた人の割合が26.5%(28年度は30.8%)で、充実意見の割合は前年度とほ
ぼ変わらない結果となった。
- ・他の設問と比較をすると、生徒間によって最も意見にばらつきがあり、感じ方に差が生じ
ている設問である。

学校別集計

		充実	どちらかとい えば充実	やや不足	不足	どちらともいえ ない
一中	回答者(人)	21	27	37	27	19
	割合	16.0%	20.6%	28.2%	20.6%	14.5%
二中	回答者(人)	8	9	6	0	5
	割合	28.6%	32.1%	21.4%	0.0%	17.9%
三中	回答者(人)	33	40	31	22	9
	割合	24.4%	29.6%	23.0%	16.3%	6.7%
下根 中	回答者(人)	37	56	51	29	20
	割合	19.2%	29.0%	26.4%	15.0%	10.4%
南中	回答者(人)	69	30	11	3	11
	割合	55.6%	24.2%	8.9%	2.4%	8.9%



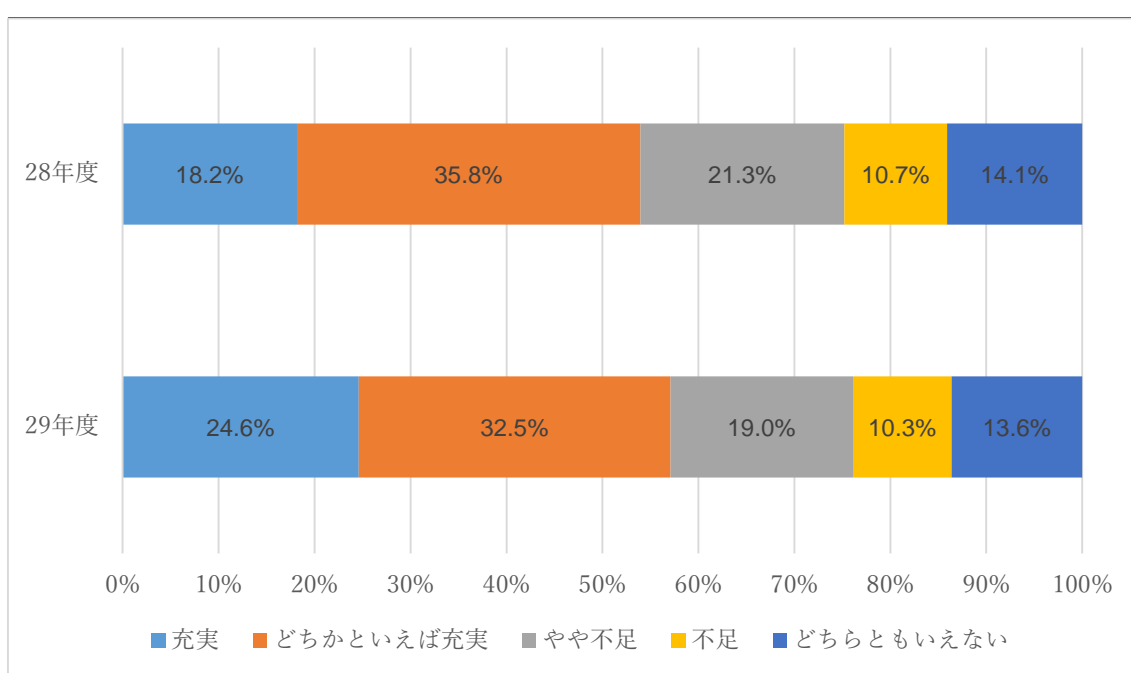
〔特徴〕

- ・学校毎で、最も意見に差が生じている設問である。
- ・「牛久一中」・「牛久三中」は28年度より充実意見の割合が増加したが、「牛久二中」・「下根中」は28年度より不足意見の割合が増加した。
- ・校舎では、最も充実意見の割合が高かった「牛久一中」の不足意見が全校の中で最も高い。

【問④：グラウンドは充実していると思いますか？】

全体集計

	充実	どちらかとい うと充実	やや不足	不足	どちらともい えない
回答者(人)	150	198	116	63	83
割合	24.6%	32.5%	19.0%	10.3%	13.6%

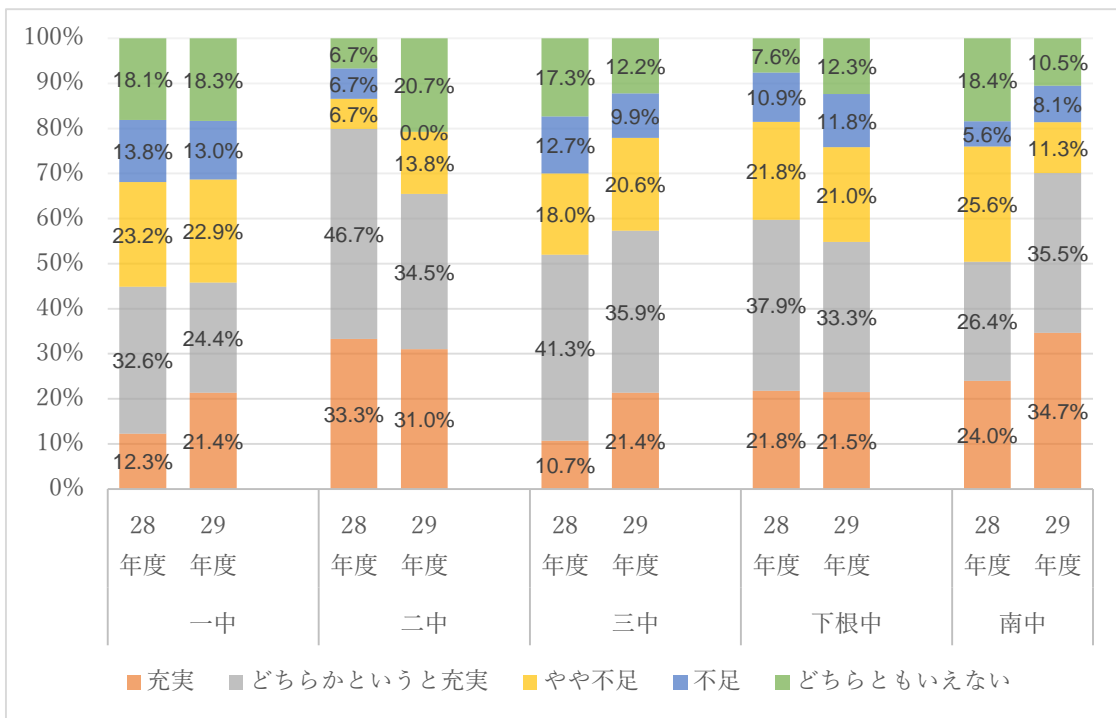


〔特徴〕

- ・ 体育館に関して、「充実」と答えた人の割合は24.6%(28年度は18.2%)、「どちらかとい
えば充実」と答えた人の割合が32.5%(28年度は35.8%)で、充実意見の割合は28年度と
ほぼ変わらない結果となった。
- ・ 一方で、充実意見の中でも「充実」の割合は28年度と比較し6.4%増加しており、より
「充実」を感じている生徒が多いと考えられる。

学校別集計

		充実	どちらかとい えば充実	やや不足	不足	どちらともいえ ない
一中	回答者(人)	28	32	30	17	24
	割合	21.4%	24.4%	22.9%	13.0%	18.3%
二中	回答者(人)	9	10	4	0	6
	割合	31.0%	34.5%	13.8%	0.0%	20.7%
三中	回答者(人)	28	47	27	13	16
	割合	21.4%	35.9%	20.6%	9.9%	12.2%
下根 中	回答者(人)	42	65	41	23	24
	割合	21.5%	33.3%	21.0%	11.8%	12.3%
南中	回答者(人)	43	44	14	10	13
	割合	34.7%	35.5%	11.3%	8.1%	10.5%



〔特徴〕

- ・最も充実意見の多い中学校が「牛久南中」であり、29年度は7割を超える生徒が「充実」または「どちらかという充実」を回答した。
- ・問③(体育館について)に引き続き、牛久一中が最も不足意見の割合が高い結果となった。

【問⑤：①～④で「充実」・「どちらかという充実」と回答した人は何についてそう思いますか？】

※意見の中で多かったものを抽出しています。また、似たような意見は集約しています。

牛久一中	回 答	104件(72.2%)
	無回答	40件(27.8%)

- ・校舎・トイレがきれい(31件)
- ・特に不足がない(17件)
- ・エアコンがついている(15件)

牛久二中	回 答	21件(72.4%)
	無回答	8件(27.6%)

- ・特に不足がない(8件)
- ・人数のわりに広い、大きい(7件)

牛久三中	回 答	104件(77.0%)
	無回答	31件(23.0%)

- ・特に不足がない(35件)
- ・トイレ、校舎がきれい(16件)

下根中	回 答	129件(65.2%)
	無回答	69件(34.8%)

- ・トイレが新しくなり、きれい(47件)
- ・特に不足がない(18件)

牛久南中	回 答	114件(80.9%)
	無回答	27件(19.1%)

- ・校舎、トイレ、がきれい(44件)
- ・新しくなった(16件)
- ・特に不足がない(14件)

【問⑥：①～④で「不足」・「やや不足」と回答した人は何についてそう思いますか？】
 ※意見の中で多かったものを抽出しています。また、似たような意見は集約しています。

牛久一中	回 答	70件 (48.6%)
	無回答	74件 (51.4%)

- ・グラウンドが狭い、凸凹(27件)
- ・トイレが使えない、体育館にない(11件)
- ・体育館が古い(8件)

牛久二中	回 答	9件 (31.0%)
	無回答	20件 (69.0%)

- ・狭い、小さい(3件)

牛久三中	回 答	64件 (47.4%)
	無回答	71件 (52.6%)

- ・体育館のトイレが汚い、洋式がない(12件)
- ・体育館がせまい、古い(10件)

下根中	回 答	106件 (53.5%)
	無回答	92件 (46.5%)

- ・体育館が狭い、寒い(27件)
- ・グラウンドがぐちゃぐちゃ、芝生化してほしい(13件)
- ・グラウンドが狭い(11件)

牛久南中	回 答	40件 (28.4%)
	無回答	101件 (71.6%)

- ・グラウンドが固い、狭い(9件)
- ・トイレが汚い、古い(5件)