

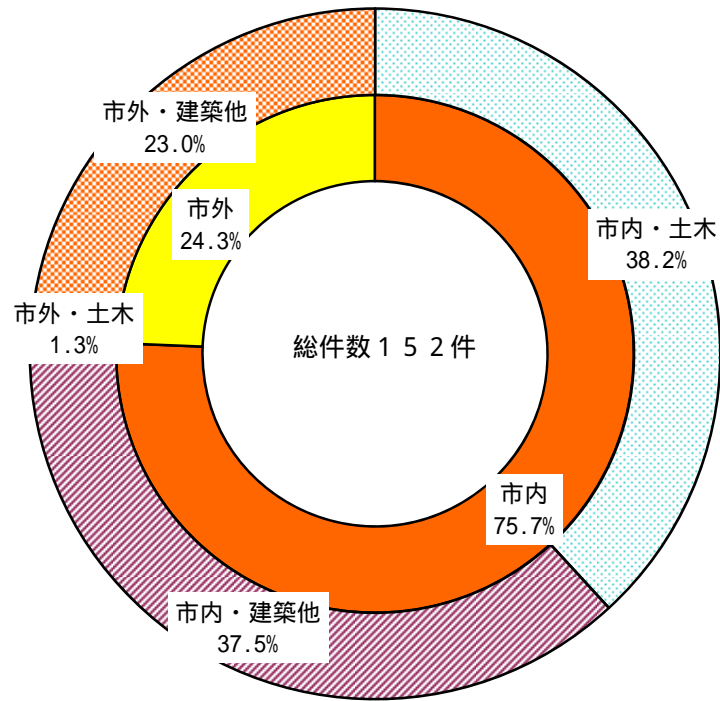
平成20年度公共工事発注実績調

平成21年6月

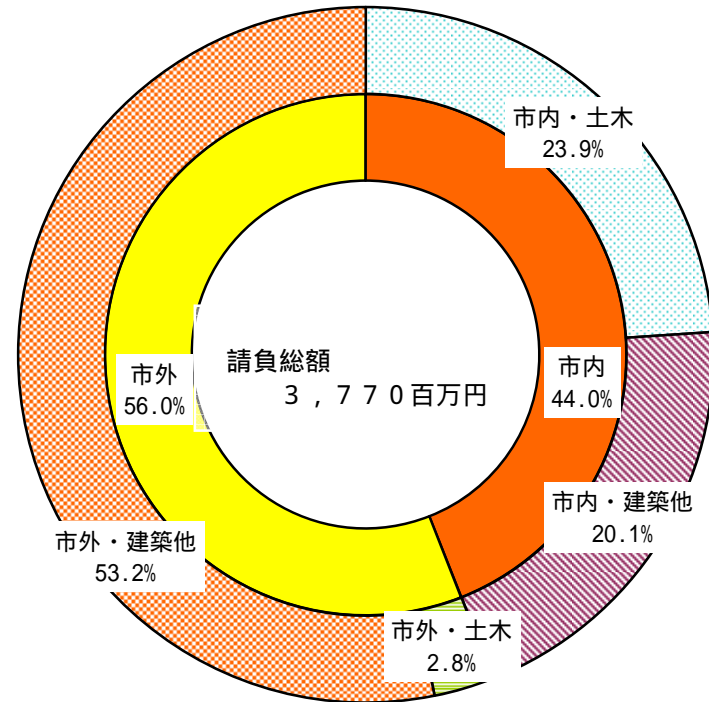
牛久市

市内・市外別公共工事発注状況

件数別割合



請負金額別割合

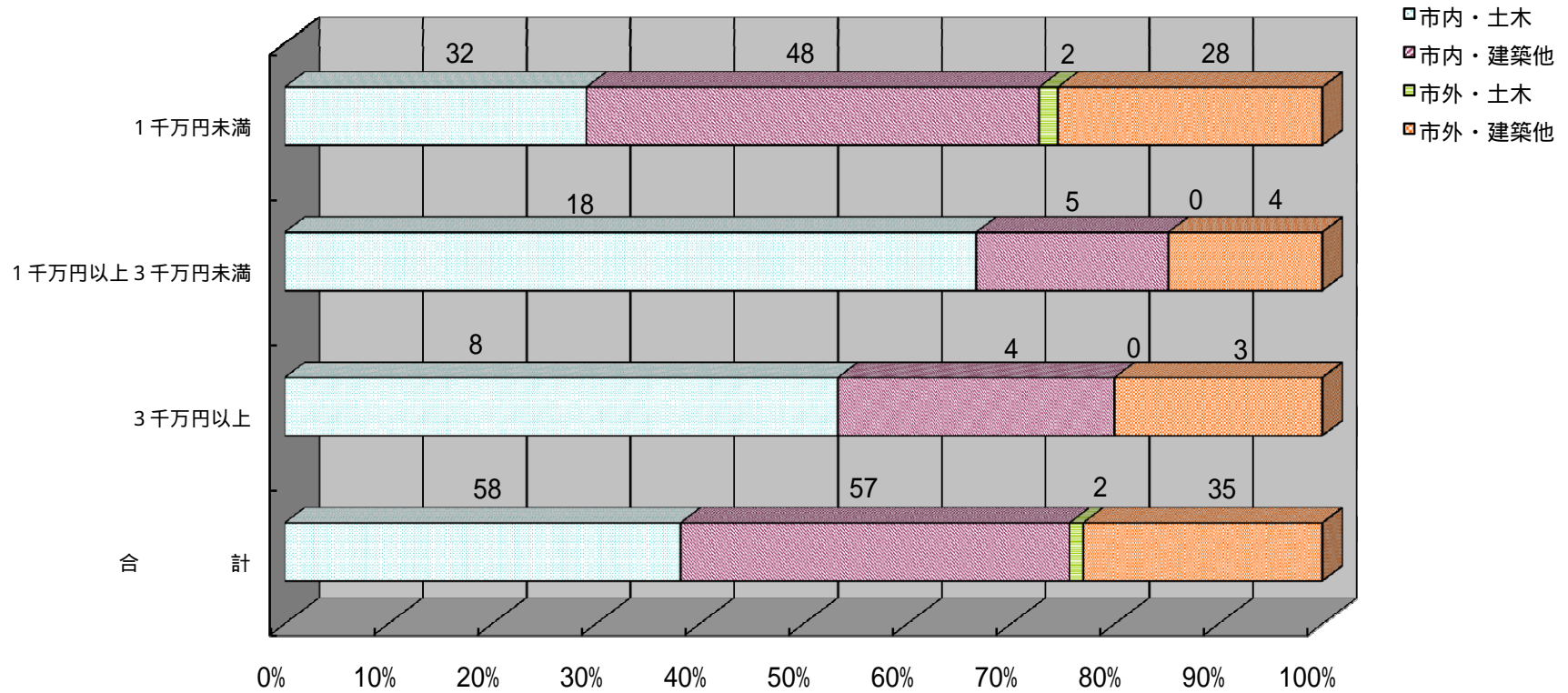


単位：百万円

	件数	請負金額
市内業者 土木	58	903
建築他	57	757
小計	115	1,660
市外業者 土木	2	106
建築他	35	2,004
小計	37	2,110
合計	152	3,770

工事金額別発注の状況（件数別）

単位：件

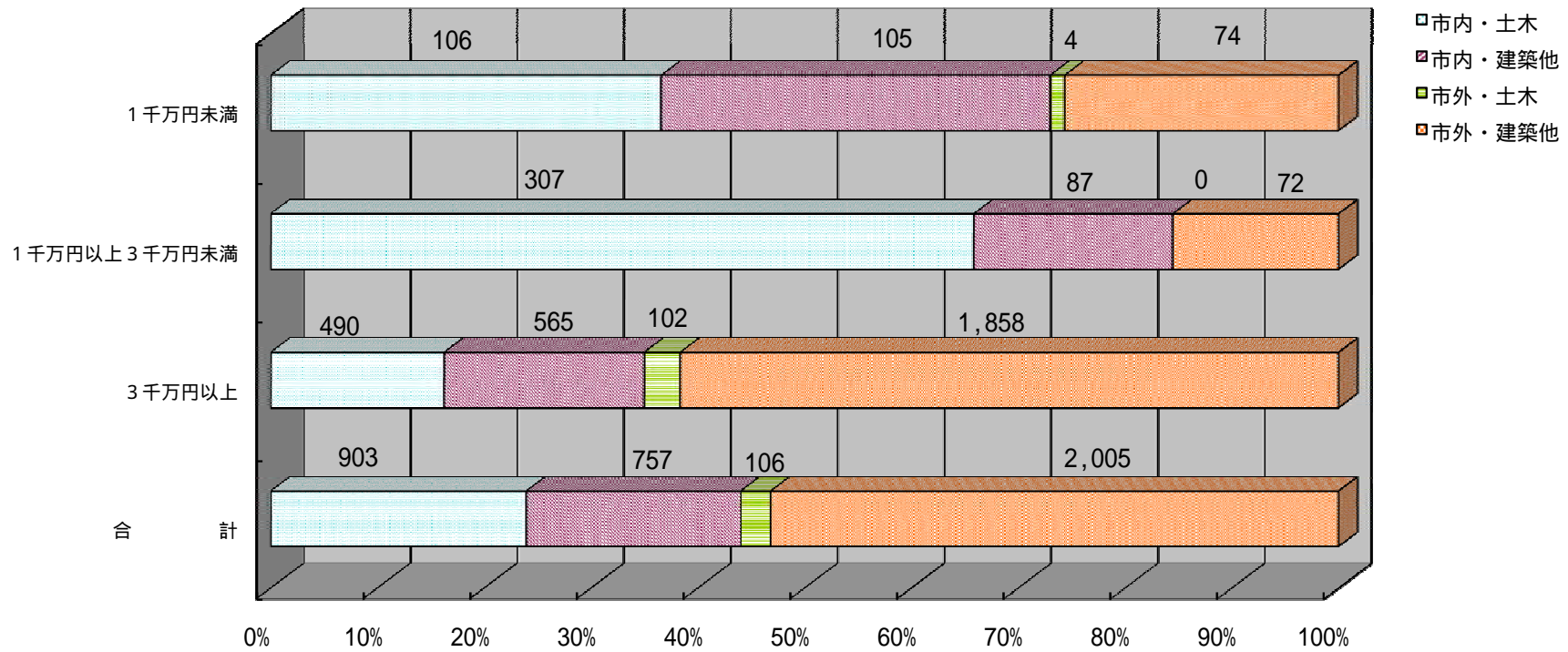


単位：件

請負金額	合計			土木工事			建築工事・その他		
	件数	市内業者 請負件数	市内業者 請負率(%)	件数	市内業者 請負件数	市内業者 請負率(%)	件数	市内業者 請負件数	市内業者 請負率(%)
1千万円未満	110	80	72.7%	34	32	94.1%	76	48	63.2%
1千万円以上3千万円未満	27	23	85.2%	18	18	100.0%	9	5	55.6%
3千万円以上	15	12	80.0%	8	8	100.0%	7	4	57.1%
合計	152	115	75.7%	60	58	96.7%	92	57	62.0%

工事金額別発注の状況（請負金額別）

単位：百万円

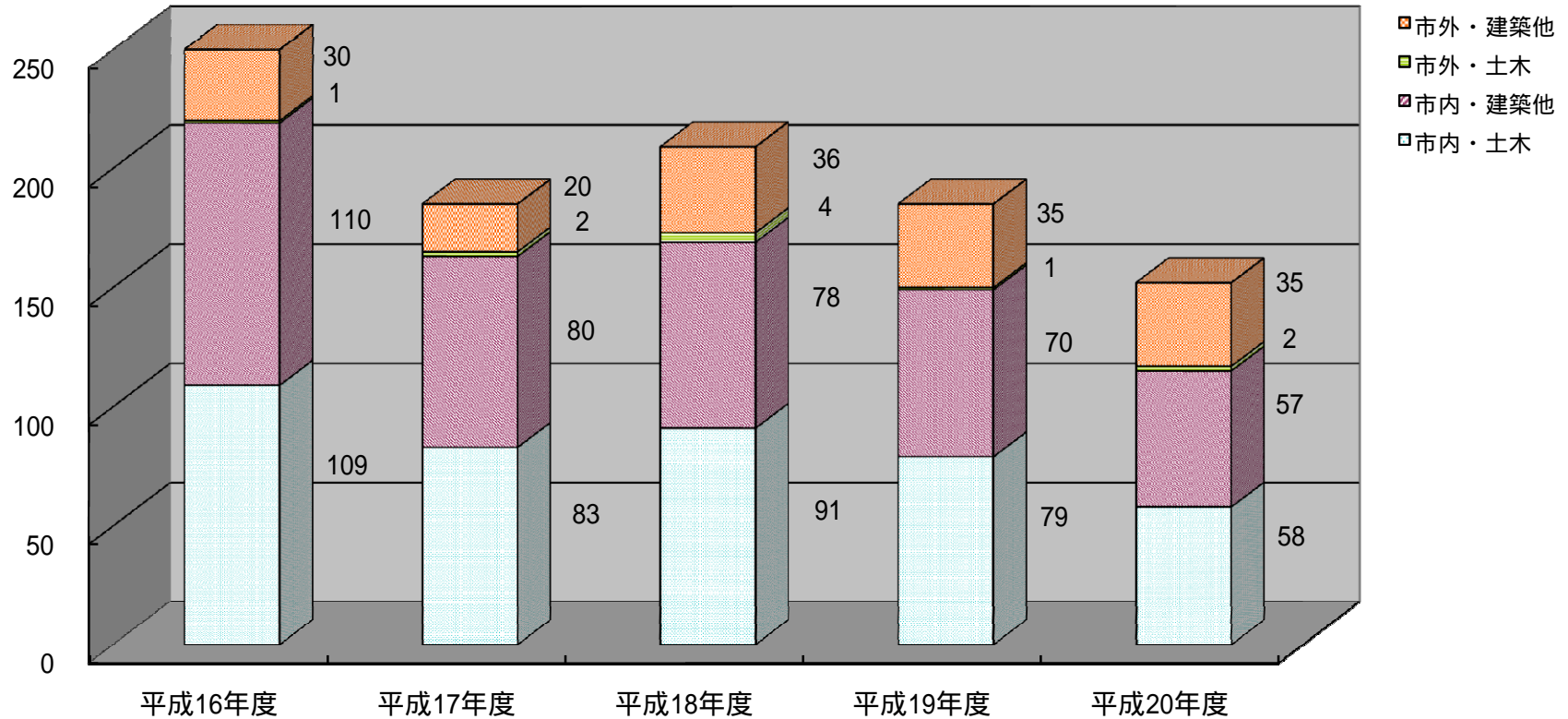


単位：千円

請負金額	合計			土木工事			建築工事・その他		
	金額	市内業者 請負金額	市内業者 請負率(%)	金額	市内業者 請負金額	市内業者 請負率(%)	金額	市内業者 請負金額	市内業者 請負率(%)
1千万円未満	289,106	211,096	73.0%	109,683	105,766	96.4%	179,423	105,330	58.7%
1千万円以上3千万円未満	466,336	394,096	84.5%	307,146	307,146	100.0%	159,190	86,950	54.6%
3千万円以上	3,015,033	1,054,757	35.0%	592,084	490,025	82.8%	2,422,949	564,732	23.3%
合計	3,770,475	1,659,949	44.0%	1,008,913	902,937	89.5%	2,761,562	757,012	27.4%

市内・市外別公共工事発注状況（過去5年・件数別）

単位：件

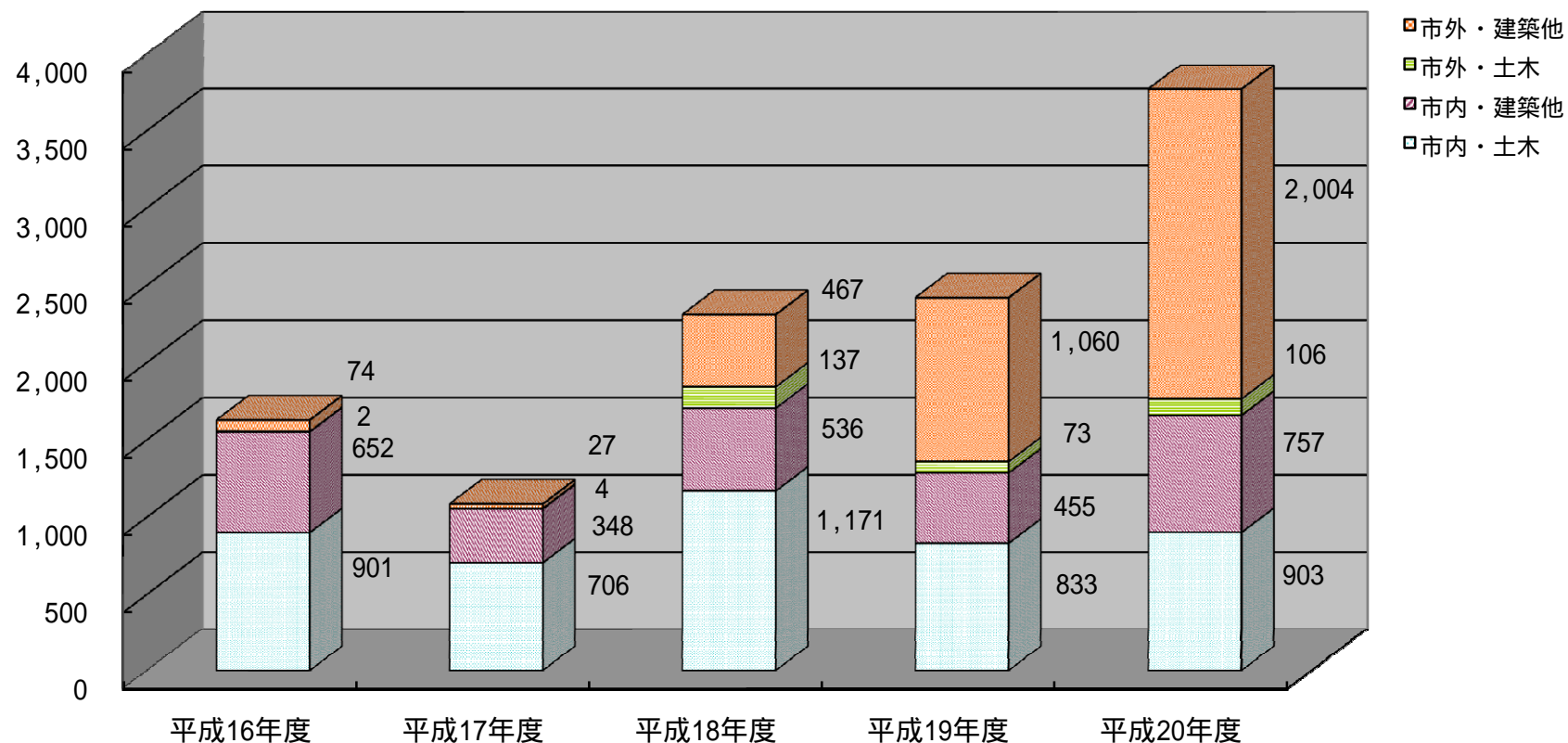


単位：件

契約年度	合計			土木工事			建築工事・その他		
	件数	市内業者 請負件数	市内業者 請負率(%)	件数	市内業者 請負件数	市内業者 請負率(%)	件数	市内業者 請負件数	市内業者 請負率(%)
平成16年度	250	219	87.6%	110	109	99.1%	140	110	78.6%
平成17年度	185	163	88.1%	85	83	97.6%	100	80	80.0%
平成18年度	209	169	80.9%	95	91	95.8%	114	78	68.4%
平成19年度	185	149	80.5%	80	79	98.8%	105	70	66.7%
平成20年度	152	115	75.7%	60	58	96.7%	92	57	62.0%

市内・市外別公共工事発注状況（過去5年・請負金額別）

単位：百万円



単位：千円

契約年度	合計			土木工事			建築工事・その他		
	金額	市内業者 請負金額	市内業者 請負率(%)	金額	市内業者 請負金額	市内業者 請負率(%)	金額	市内業者 請負金額	市内業者 請負率(%)
平成16年度	1,629,046	1,552,817	95.3%	903,366	900,824	99.7%	725,680	651,993	89.8%
平成17年度	1,085,395	1,054,273	97.1%	709,507	705,800	99.5%	375,888	348,473	92.7%
平成18年度	2,310,867	1,706,510	73.8%	1,307,529	1,170,462	89.5%	1,003,338	536,048	53.4%
平成19年度	2,420,525	1,287,382	53.2%	906,293	832,988	91.9%	1,514,232	454,394	30.0%
平成20年度	3,770,475	1,659,949	44.0%	1,008,913	902,937	89.5%	2,761,562	757,012	27.4%