

# ごみを出す その前に!

問 廃棄物対策課 ☎内線1571~1573

新年を迎えるにあたり、大掃除をして家ですっきりしたいですね。今年は、「早めに行動し、ごみを減らして環境に優しく、しかもいつもの年末よりゆとりアップ♥」そんな理想的な大掃除をご提案。特集では、資源物・ごみの分け方や出し方の情報をお届けします。ぜひご活用いただき、新しい年を気持ちよく迎えましょう。

その1

## まずはごみを減らそう!

ごみを減らし、資源として生かすため、まずは3Rから実践!

- ①Reduce(リデュース) …… ごみを減らす
- ②Reuse(リユース) …… 繰り返し使う
- ③Recycle(リサイクル) …… リサイクルする

3Rは順番も大事!  
①~③の順番で実践してこう

### リデュース Reduce

ごみになるものを減らす!

- ・必要以上に買すぎない。
- ・マイバックを利用する。
- ・食べ残しを出さない。

生ごみを減らすには

使い切り…買った食材は使い切る

食べ切り…作った食事は食べ切る

水切り…最後にぎゅっとひと絞り



▼詳しくは  
牛久市HP  
「生ごみの減量」



### リユース Reuse

ごみにせず繰り返し使う!

- ・壊れても修理し、繰り返し使う。
- ・要らなくなったら、必要な人に譲ったり、バザーやフリマアプリを利用する。
- ・リターナブル瓶(洗って繰り返し使える瓶)の商品を利用する。



### リサイクル Recycle

ごみとして出さず資源として活用!

- ・ごみの出し方や資源物の分別方法を確認する。
- ・紙類、ペットボトル、白色トレイなどは資源回収に出す。
- ・再生して作られた商品を利用する。

集団回収も活用しよう

子ども会、シニアクラブ、行政区でも回収しています!

補助金制度もありますので、ご活用ください。



その2

## 分別して資源を活用しよう!

集積所への資源物とごみの分け方・出し方  
出す前に良く確認しよう!

詳しくは牛久市HP「ごみ・資源物の出し方」▶



	種類	回収日	出し方
資源物	紙類	A地区：土曜日 B地区：水曜日	種類ごとにわけてひもでしぼる(ガムテープ不可)。雑紙は紙袋に入れる。
	ペットボトル		袋などには入れずに直接エコバックに入れる。
	びん・かん類		中をすすいで、つぶせるものはつぶす。
	古着・古布		透明な袋に入れ、「古着」または「古布」と明記する。
	木くず類	束ねてひもでしぼる。	
	陶磁器	A地区：第1・3土曜日 B地区：第1・3水曜日	直接コンテナに入れる。
	乾電池	A地区：水曜日 B地区：土曜日	透明な袋に入れ、陶磁器回収用コンテナのとなりに置く。 公共施設に設置された回収ボックスでも収集します。
ごみ	白色トレイ・白色発泡スチロール	A地区：水曜日 B地区：土曜日	市指定の白色トレイ・白色発泡スチロール袋(45ℓ・30ℓ)に入れ口をしぼる。 トレイは洗って乾かし、大きい発泡スチロールは砕く。
	可燃ごみ	A地区：火・金曜日 B地区：月・木曜日	市指定の燃えるごみ袋(45ℓ・30ℓ・20ℓ)に入れ口をしぼる
	不燃ごみ	A地区：水曜日 B地区：土曜日	市指定の燃えないごみ袋(30ℓ・20ℓ)に入れ口をしぼる。



# ごみ出しは計画的に!

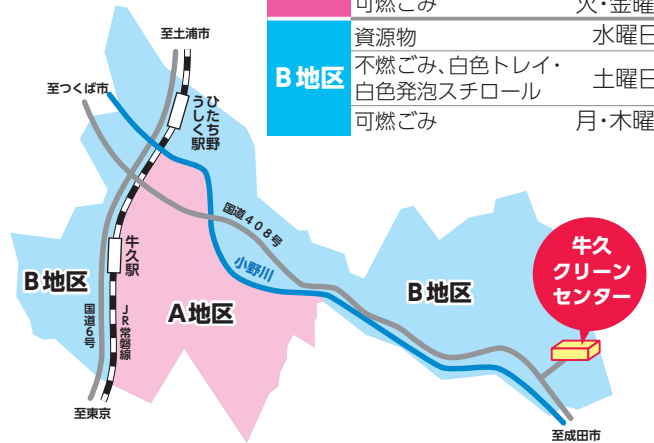
**ごみ出しは当日午前8時までに**  
回収もれを防ぐため時間厳守をお願いします

## ★年末年始の集積所カレンダー★

	A地区	B地区
12/25(金)	可燃ごみ	×
12/26(土)	資源物	不燃ごみ、白色トレイ・白色発泡スチロール
12/27(日)	×	×
12/28(月)	×	可燃ごみ
12/29(火)	可燃ごみ	×
12/30(水)～1/3(日)の収集はありません		
1/4(月)	×	可燃ごみ
1/5(火)	可燃ごみ	×
1/6(水)	不燃ごみ、白色トレイ・白色発泡スチロール	資源物

### 《地区別回収日早見表》

A地区	資源物	土曜日
	不燃ごみ、白色トレイ・白色発泡スチロール	水曜日
	可燃ごみ	火・金曜日
B地区	資源物	水曜日
	不燃ごみ、白色トレイ・白色発泡スチロール	土曜日
	可燃ごみ	月・木曜日

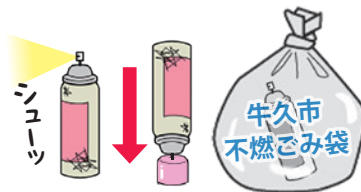


※資源物回収は1週間ありません。資源物の出し方を確認し、計画的に出してください。

## ★集積所にごみを出す時は★

### 火災事故防止!

スプレー缶、カセットボンベ、ライター、混合オイル缶類は、必ず中身を空にしてください。空気が乾燥しているこの時期は特に、中身が残っていると火災の原因にもなります。必ず中身を空にしてから、市指定の燃えないごみ袋に入れてください。



危険を伴うため、穴をあける必要はありません!

詳しくは牛久市HP「スプレー缶・カセットボンベ(エアゾール缶)の廃棄について」▶



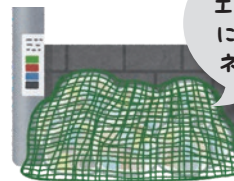
**危険!**



### 散乱防止!

ごみの水切りや散乱防止ネットを適切に使用し、ごみ・資源物が散乱しない対策を取ってください。特に風の強い日は資源物が飛散しやすいので、古紙類はきちんと束ねてひもでしばり、ペットボトルのエコバックにはネットをかぶせるなど散乱防止対策をお願いします。

#### 散乱防止ネット



ペットボトルのエコバックにはネットを!

#### 古紙類

たたんでしぼる紙袋にいれてひもでしばる



## ★粗大ごみなど、集積所に出せないものの出し方を確認★

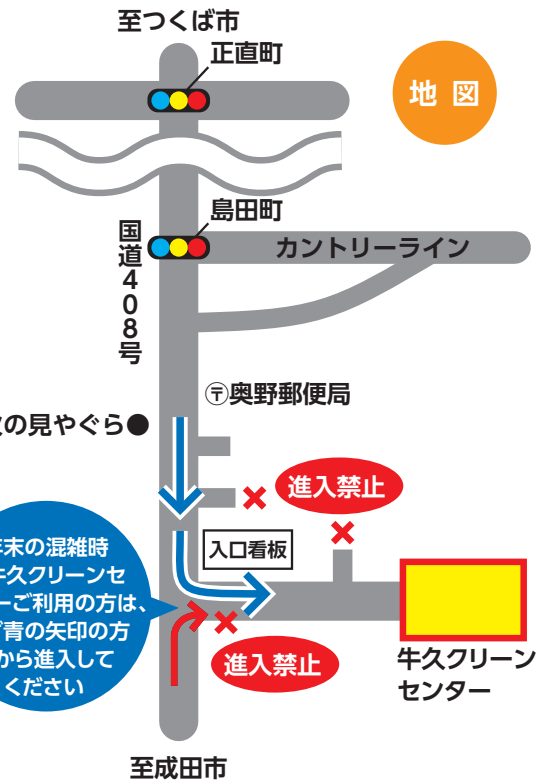

集積所に出せないもの	家電4品目 (★テレビ、★冷蔵庫・冷凍庫、★洗濯機・乾燥機、★エアコン)	下記①②どちらの場合でもリサイクル料金および運搬料金が必要です。 ①4品目を取り扱っている販売店または買換え店に引取ってもらう。 ②市に引き取りを依頼する。 ※事前に市、または牛久クリーンセンターへお問い合わせください。	牛久クリーンセンターの詳しい利用方法は次のページで!
	小型家電(携帯電話など)	公共施設11カ所に設置した回収ボックスに入れる	
	粗大ごみ	①牛久クリーンセンターへ直接持込み(50kgまで無料) ※分別が必要です。適切な分別は待ち時間の短縮になりますので、ご協力ください。 ②個別収集(有料: 税抜き1,000円~2,500円)※要予約 予約は収集日の1週間前まで。収集日は地域によって異なりますので、詳細は廃棄物対策課までお問い合わせください。	

# 牛久クリーンセンターへの持ち込みルールを確認しよう!

## ★牛久クリーンセンター★

住所：牛久市奥原町3550-2  
 電話番号：☎029-830-9333  
 搬入受付：月～土曜日（祝日含む）午前8時45分～午後4時30分  
 ※日曜日、ゴールデンウィーク、年末年始（12月31日～1月3日）は休業。  
 利用方法：牛久市内で発生したごみ以外は持ち込むことができません。

利用料金	1回あたり50kgまで無料。 ※50kgを超えた場合、10kgごとに150円（税別）加算。
持ち物	エコカード ※エコカードがない場合、身分証明書（運転免許証など）を持参し、発行手続きを行ってください。発行手続きは、牛久クリーンセンターでのみ行っています。



## ★持ち込みできないものは事前に確認しよう★

集積所での収集や牛久クリーンセンターへの持ち込みができないものもあります。ホームページでご確認いただき、販売店または専門業者にご相談ください。判断に迷った際は廃棄物対策課までお問い合わせください。




## ★年末年始の受付と混雑予想★

毎年、年末は大変混み合い、待ち時間が長くなっています。年末の混雑日を避けてご利用いただきますようご協力をお願いします。また、ご利用の際は時間に余裕を持ってお越しください。

	12/25 (金)	12/26 (土)	12/27 (日)	12/28 (月)	12/29 (火)	12/30 (水)	12/31 (木)	1/1 (金)	1/2 (土)	1/3 (日)	1/4 (月)	1/5 (火)	1/6 (水)
受付	○	○	休	○	○	○	休	休	休	休	○	○	○
混雑予想	混雑	混雑	—	大変混雑	大変混雑	大変混雑	—	—	—	—	混雑	やや混雑	やや混雑

狙い目は平日の午前中。必ず、分別をしてから持ち込んでください。



昨年の最終日の様子。朝から夕方まで一日を通し、搬入のための大渋滞が続いています。

搬入にお待ちいただいている時でも、**市の委託収集車両を優先して、ごみを搬入します**のでご了承ください。



▲牛久クリーンセンター外観

## 活用しよう

保存版「牛久市 ごみ・資源物の分け方・出し方」はホームページからダウンロードできるほか、市役所でも配布しています。ご家庭で、いつでもご確認できるようご活用ください。



【問い合わせ先】 廃棄物対策課☎029-873-2111 (内線1571～1573)  
 牛久クリーンセンター☎029-830-9333