

## 2) 牛久市の住み心地について

問2 あなたは、これからも牛久市(現在の住所)に住み続けたいと思いますか。[SA]

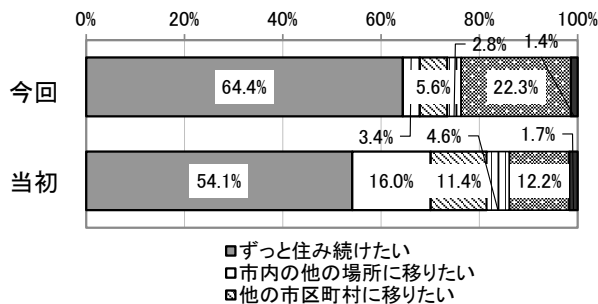
「ずっと住み続けたい」と回答した人が64.4%と最も多く、20年前と比較すると10.3ポイント増加しています。一方で、回答者の年齢が低いと、永住意向も低くなっています。

### A.単純集計

・永住意向については、「ずっと住み続けたい」が64.4%と最も多く、次いで「考えはない(わからない)」が22.3%となっています。  
 ・当初(平成10年に実施した総合計画の市民意向調査結果)と比較すると、「ずっと住み続けたい」が10.3ポイント増加、「考えはない(わからない)」が10.1ポイント増加し、「市内の他の場所に移りたい」が12.6ポイント減少、「他の市区町村に移りたい」が5.8ポイント減少しています。

		票数	今回	当初
1	ずっと住み続けたい	788	64.4%	54.1%
2	市内の他の場所に移りたい	42	3.4%	16.0%
3	他の市区町村に移りたい	69	5.6%	11.4%
4	どこでも良いので移りたい	34	2.8%	4.6%
5	考えはない(わからない)	273	22.3%	12.2%
	無回答	17	1.4%	1.7%
	合計	1,223	100.0%	100.0%

N= 1,223



※「当初」は、平成10年に実施した総合計画の市民意向調査結果です。「無回答」は「不明」で分類されていた数値を使用しています。

#### ■市内の他の場所に移りたい(具体的な地名)

ひたち野うしく[17], 牛久駅周辺[2], 牛久小学校区[1], 上柏田周辺[1]

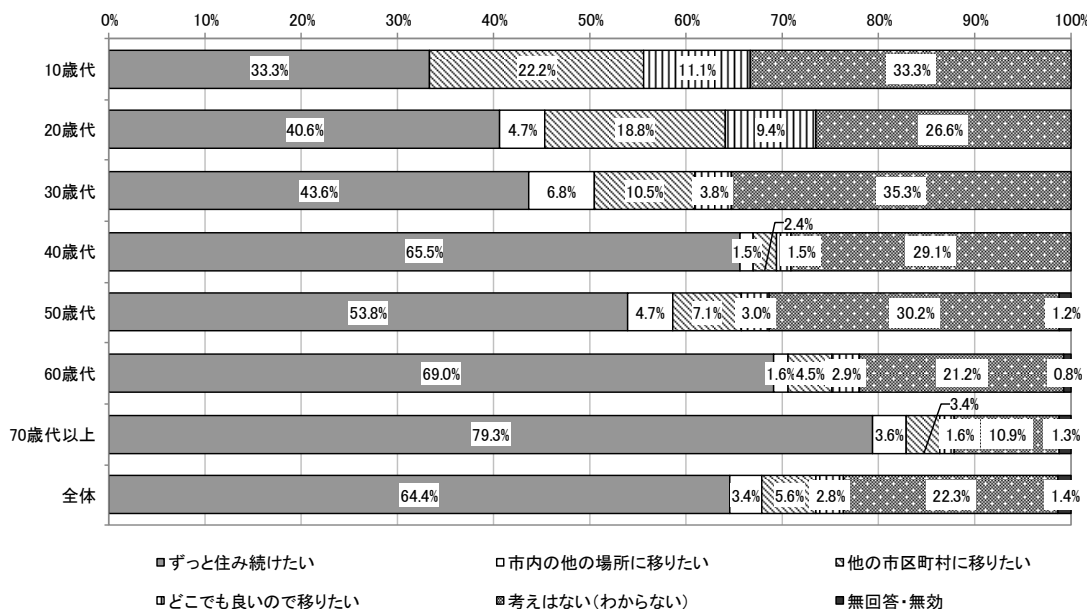
#### ■他の市区町村に移りたい(具体的な地名)

東京都[17], 神奈川県[4], 千葉県[3], 国外[3], 埼玉県[2], 静岡県[1], 北海道[1], 九州[1]

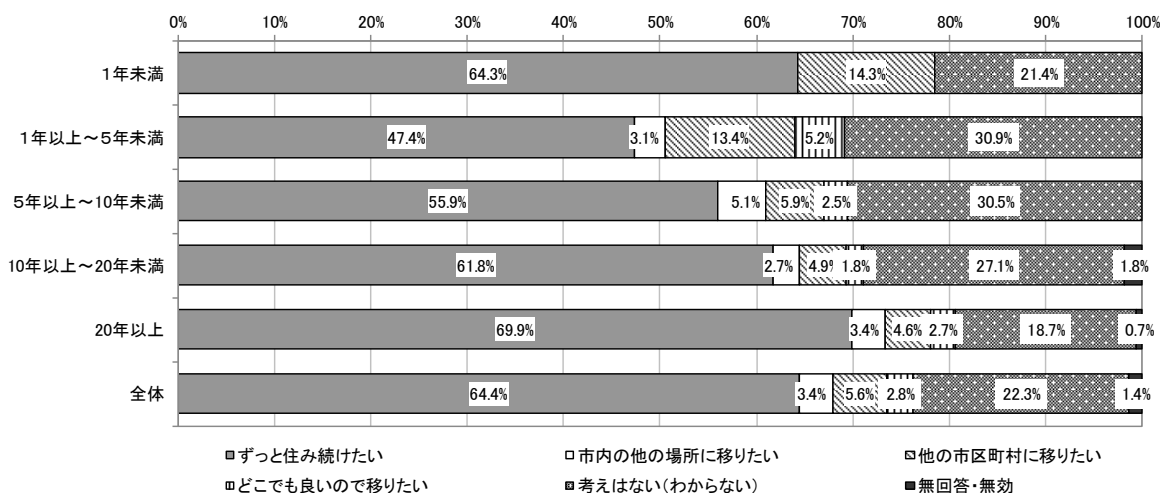
**B.クロス集計**

・年齢別にみると、「ずっと住み続けたい」と回答した人が「60歳代」では69.0%、「70歳代以上」では79.3%と、他の世代と比較して多くなっています。一方で、「10歳代」では33.3%、「20歳代」では40.6%、「30歳代」では43.6%と、年代が低い方が少なくなっています。  
 ・「考えはない(わからない)」と回答した人について居住歴別にみると、「1年以上～5年未満」では30.9%、「5年以上～10年未満」では30.5%となっており、居住歴の浅い人の方がやや多くなっています。  
 ・お住まいの小学校区(以降、「居住地区別」という。)にみると、「奥野小学校区」では「ずっと住み続けたい」と回答した人が48.4%となっており、他の居住地区と比較して少なくなっています。

**【年齢別】**



**【居住歴別】**



【居住地区別】

