

## 6. アンケート調査結果

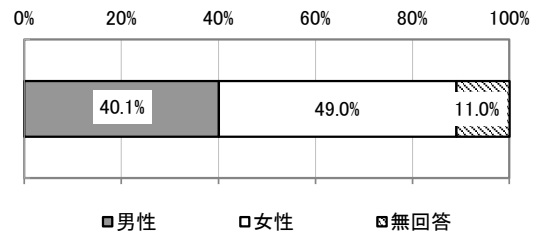
### 1) あなたご自身について

#### 問1① あなたの性別をお答えください。 [SA]

・性別では、男性が40.1%、女性が49.0%となっています。

		票数	今回
1	男性	490	40.1%
2	女性	599	49.0%
	無回答	134	11.0%
	合計	1,223	100.0%

N= 1,223



#### 問1② あなたの年齢をお答えください。 [SA]

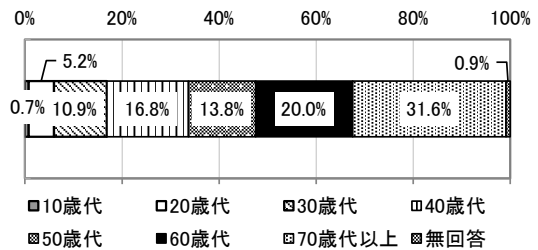
・年齢では、「70歳代以上」が31.6%と最も多く、次いで「60歳代」が20.0%、「40歳代」が16.8%となっています。

・(参考)年齢別の回収率をみると、「10歳代」~「30歳代」が30.0%前後、「40歳代」~「50歳代」が40.0%台、「60歳代」~「70歳代以上」が60.0%台となっています。

		票数	今回	参考回収率
1	10歳代	9	0.7%	26.5%
2	20歳代	64	5.2%	27.6%
3	30歳代	133	10.9%	36.0%
4	40歳代	206	16.8%	41.4%
5	50歳代	169	13.8%	48.4%
6	60歳代	245	20.0%	65.3%
7	70歳代以上	386	31.6%	60.1%
	無回答	11	0.9%	-
	合計	1,223	100.0%	-

N= 1,223

※参考回収率は、年齢別の発送数に対する回収数の割合を示しています。



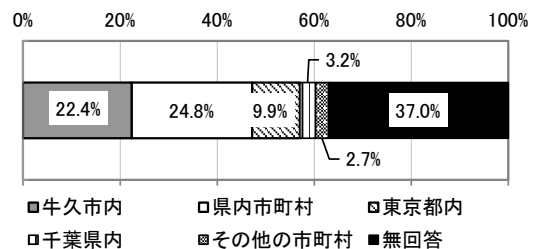
#### 問1③ あなたの通勤・通学先をお答えください。 [SA]

・通勤・通学先は、「県内市町村」が24.8%と最も多く、次いで「牛久市内」が22.4%となっています。

		票数	今回
1	牛久市内	274	22.4%
2	県内市町村	303	24.8%
3	東京都内	121	9.9%
4	千葉県内	39	3.2%
● 5	その他の市町村	33	2.7%
	無回答	453	37.0%
	合計	1,223	100.0%

N= 1,223

※無回答には、無職や専業主婦が含まれています。



#### ➤ ■その他の内容

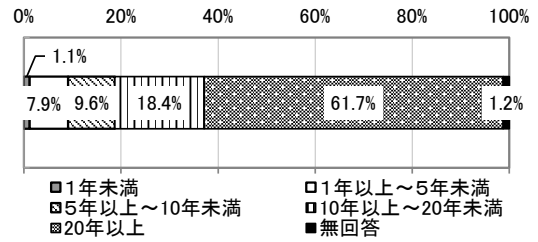
埼玉県[5], 神奈川県[4], 栃木県[2], 群馬県[1]

**問1④ あなたの牛久市における居住年数をお答えください。[SA]**

・居住年数は、「20年以上」が61.7%と最も多く、次いで「10年以上～20年未満」が18.4%となっています。

		票数	今回
1	1年未満	14	1.1%
2	1年以上～5年未満	97	7.9%
3	5年以上～10年未満	118	9.6%
4	10年以上～20年未満	225	18.4%
5	20年以上	754	61.7%
	無回答	15	1.2%
	合計	1,223	100.0%

N= 1,223

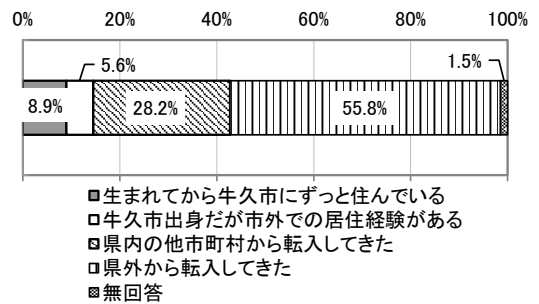


**問1⑤ あなたの居住履歴をお答えください。[SA]**

・居住履歴は、「県外から転入してきた」が55.8%と最も多く、次いで「県内の他市町村から転入してきた」が28.2%となっています。

		票数	今回
1	生まれてから牛久市にずっと住んでいる	109	8.9%
2	牛久市出身だが市外での居住経験がある	68	5.6%
3	県内の他市町村から転入してきた	345	28.2%
4	県外から転入してきた	683	55.8%
	無回答	18	1.5%
	合計	1223	100.0%

N= 1,223



**問1⑥ あなたのお住まいの小学校区をお答えください。[SA]**

・小学校区は、「向台小学校区」が16.9%と最も多く、次いで「中根小学校区」が14.8%となっています。

		票数	今回
1	牛久小学校区	162	13.2%
2	岡田小学校区	170	13.9%
3	奥野小学校区	56	4.6%
4	牛久第二小学校区	132	10.8%
5	中根小学校区	181	14.8%
6	向台小学校区	207	16.9%
7	神谷小学校区	144	11.8%
8	ひたち野うしく小学校区	127	10.4%
	無回答	44	3.6%
	合計	1,223	100.0%

N= 1,223

