

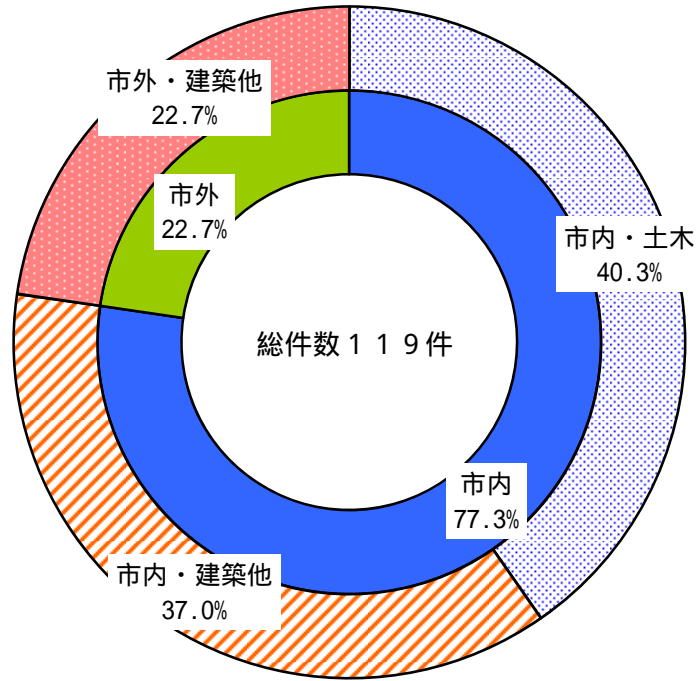
平成21年度公共工事発注実績調

平成22年6月

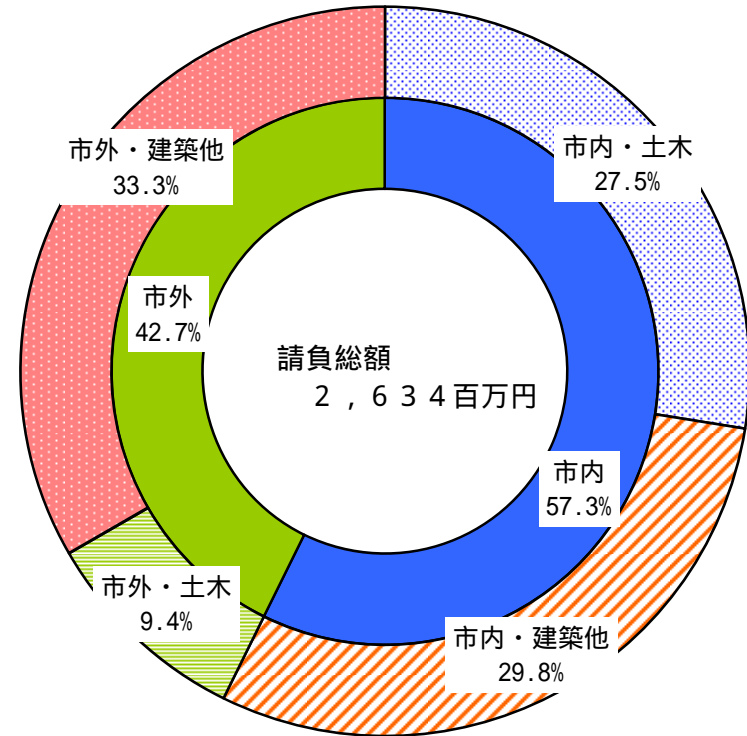
牛久市

市内・市外別公共工事発注状況

件数別割合



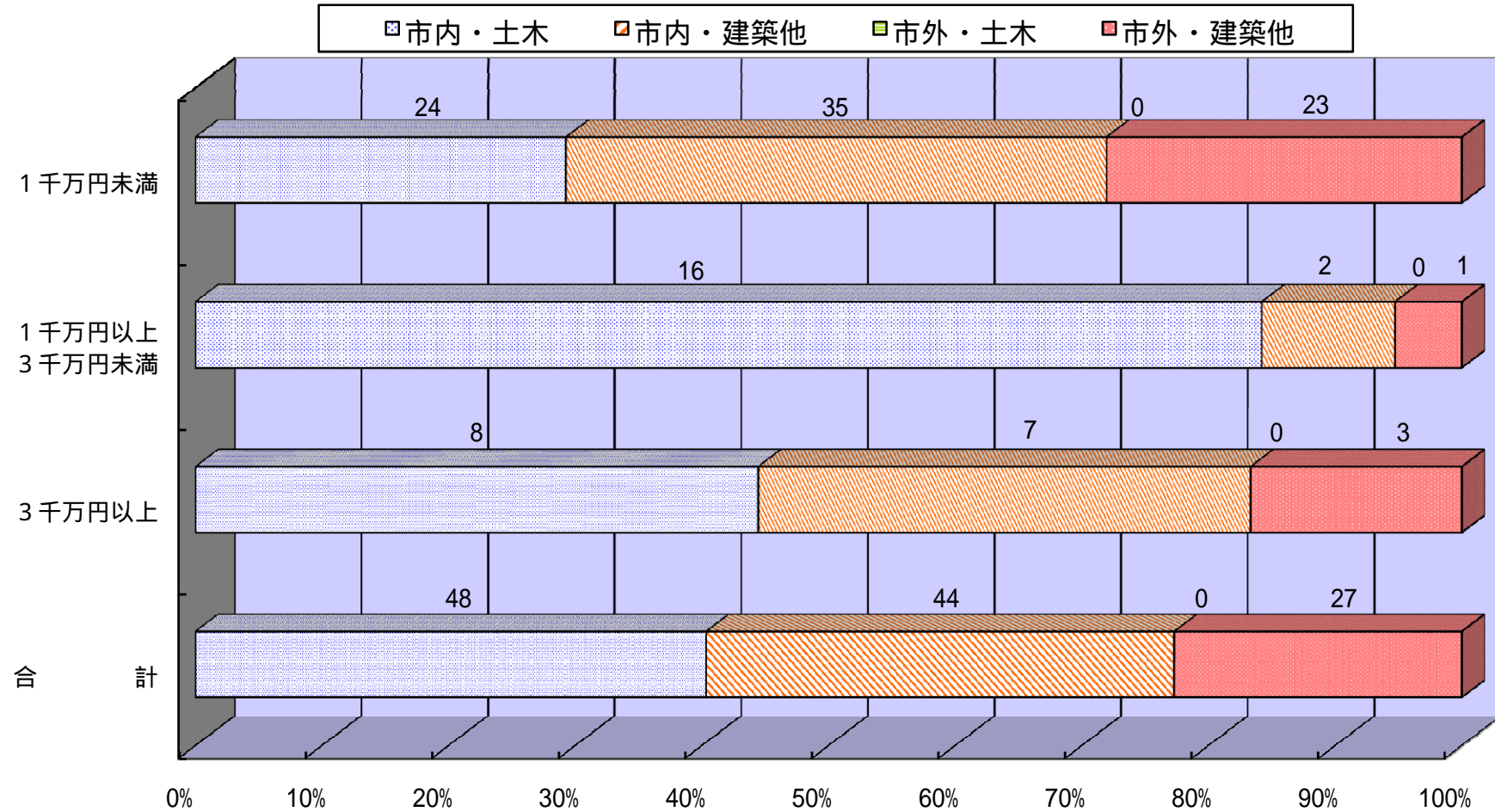
請負金額別割合



	48	724,752
	44	784,579
	92	1,509,331
	0	247,353
	27	877,405
	27	1,124,758
	119	2,634,089

工事金額別発注の状況（件数別）

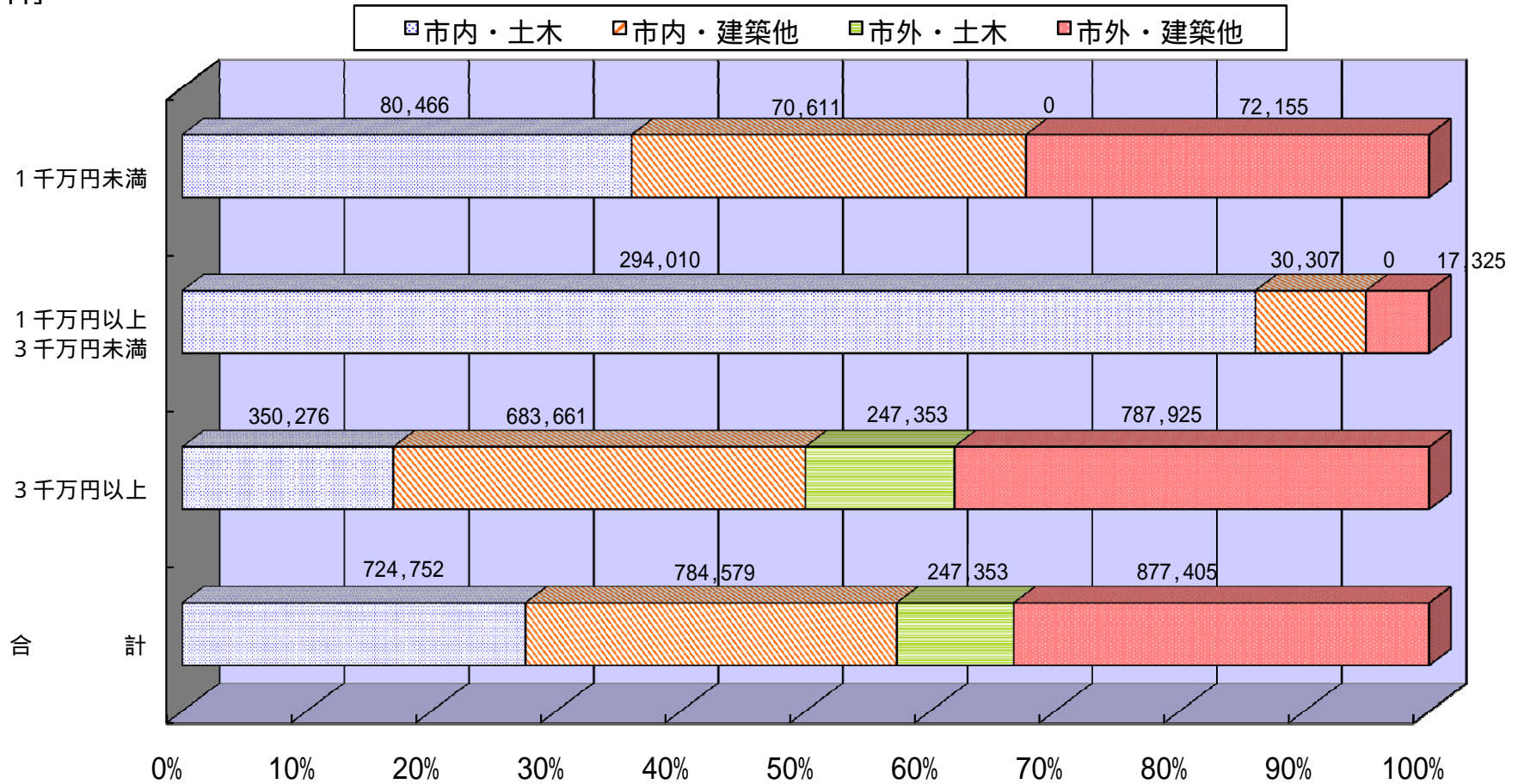
単位：件



	市内			市外		
	件数	割合 (%)	割合 (%)	件数	割合 (%)	割合 (%)
1千万円未満	82	59	72.0%	24	24	100.0%
1千万円以上 3千万円未満	19	18	94.7%	16	16	100.0%
3千万円以上	18	15	83.3%	8	8	100.0%
合計	119	92	77.3%	48	48	100.0%

工事金額別発注の状況（請負金額別）

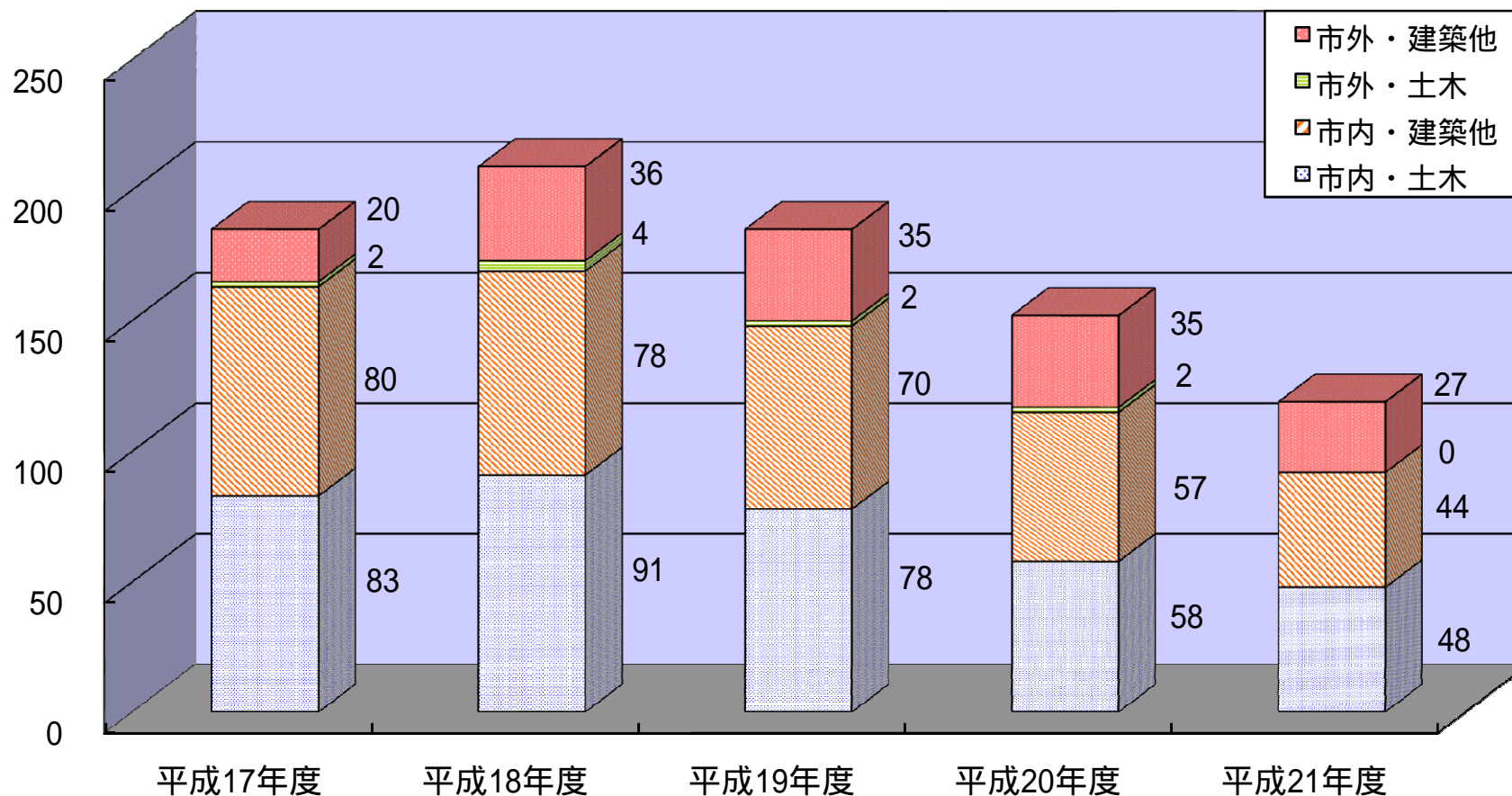
単位：千円



	市内			市外			合計		
	金額	金額	(%)	金額	金額	(%)	金額	金額	(%)
1千万円未満	223,232	151,076	67.7%	80,466	80,466	100.0%	142,766	70,611	49.5%
1千万円以上 3千万円未満	341,643	324,318	94.9%	294,010	294,010	100.0%	47,632	30,307	63.6%
3千万円以上	2,069,214	1,033,937	50.0%	597,629	350,276	58.6%	1,471,586	683,661	46.5%
合計	2,634,089	1,509,331	57.3%	972,105	724,752	74.6%	1,661,984	784,579	47.2%

市内・市外別公共工事発注状況（過去5年・件数別）

単位：件



年度	市内			市外			合計		
	件数	件数	(%)	件数	件数	(%)	件数	件数	(%)
17	185	163	88.1%	85	83	97.6%	100	80	80.0%
18	209	169	80.9%	95	91	95.8%	114	78	68.4%
19	185	148	80.0%	80	78	97.5%	105	70	66.7%
20	152	115	75.7%	60	58	96.7%	92	57	62.0%
21	119	92	77.3%	48	48	100.0%	71	44	62.0%

